


**EINWOHNERGEMEINDE
BUSSWIL**



VERWALTUNGSRECHNUNG 2010

VORBERICHT

Rechnungsführung

Finanzverwalterin: Ursula Bürgi
Rechnungsschema: Harmonisiertes Rechnungsmodell HRM
Hilfsmittel: Finanzbuchhaltung auf EDV-System Gesoft, Ruf

Grundlagen-Rechnung

Die Jahresrechnung 2009 (vom Gemeinderat am 18. Mai 2010 genehmigt) dient als Grundlage für die Jahresrechnung 2010.

Steueranlage, Gebührenansätze

Der Voranschlag für das Jahr 2010 mit einem Aufwandüberschuss von CHF 61'860.00 wurde von der Gemeindeversammlung am 26. November 2009 mit folgenden Ansätzen beschlossen:

- Steueranlage: 1,85 Einheiten
- Liegenschaftssteuer: 1,3 ‰ vom amtl. Wert
- Hundetaxe: CHF 80.00 pro Tier

Die wichtigsten Geschäftsfälle

Die nachfolgenden Ereignisse haben das Ergebnis der Jahresrechnung 2010 massgeblich beeinflusst:

- Mehrerträge bei den Steuereinnahmen von CHF 310'000.00.
- Tiefere Beiträge an den Lastenausgleich Sozialhilfe, EL und Familienzulagen in Höhe von rund CHF 75'000.00.
- Die Investitionen konnten nicht alle wie geplant ausgeführt werden. Demzufolge fallen die Investitionsfolgekosten (harmonisierte Abschreibungen, Zinsaufwand) tiefer aus als budgetiert.
- In allen Ressorts musste weniger ausgegeben werden als budgetiert. Teilweise fielen die Einnahmen höher aus als vorgesehen. Viele kleinere Einsparungen respektive Mehreinnahmen führen zu dem vorliegenden Resultat.

Kommentar zum Rechnungsergebnis

Die Jahresrechnung der Gemeinde Busswil schliesst per 31.12.2010 wie folgt ab:

Ergebnis vor Abschreibungen

Aufwand	CHF 5'413'476.24
Ertrag	<u>CHF 6'418'162.61</u>
Ertragsüberschuss brutto	<u>CHF 1'004'686.37</u>

Ergebnis nach gesetzlichen Abschreibungen

Ertragsüberschuss brutto	CHF 1'004'686.37
Harmonisierte Abschreibungen (gesetzl. Vorgabe)	<u>CHF 465'831.42</u>
Ertragsüberschuss	<u>CHF 538'854.95</u>

Ergebnis nach übrigen Abschreibungen

Ertragsüberschuss brutto	CHF 538'854.95
Übrige Abschreibungen	<u>CHF 500'000.00</u>
Ertragsüberschuss	<u>CHF 38'854.95</u>

Vergleich Rechnung - Voranschlag

Ausgewiesener Ertragsüberschuss Laufende Rechnung (LR)	CHF 38'854.95
Aufwandüberschuss LR gemäss Voranschlag	<u>CHF 61'860.00</u>
Besserstellung gegenüber Voranschlag	<u>CHF 100'714.95</u>

Vergleich Rechnung/Voranschlag nach Funktionen

0 Behörden und Allgemeine Verwaltung

Rechnung 2010		Voranschlag 2010		Rechnung 2009	
Aufwand	Ertrag	Aufwand	Ertrag	Aufwand	Ertrag
773'089.79	145'038.90	721'000.00	127'600.00	677'829.95	142'273.50

Der Nettoaufwand der Allgemeinen Verwaltung liegt um 5.8% über dem budgetierten Wert. Begründungen für die wesentlichen Abweichungen zum Voranschlag:

- Mehrauslagen infolge Fusion (Beschwerdeverfahren, Personalaufwendungen, Revision).

1 Öffentliche Sicherheit

Rechnung 2010		Voranschlag 2010		Rechnung 2009	
Aufwand	Ertrag	Aufwand	Ertrag	Aufwand	Ertrag
66'620.80	44'106.03	103'950.00	66'000.00	90'259.50	64'991.42

Der Nettoaufwand der öffentlichen Sicherheit liegt um 40.7% unter dem budgetierten Wert. Begründungen für die wesentlichen Abweichungen zum Voranschlag:

- Die Gebäudeversicherung des Kantons Bern hat im 2010 auf die Beiträge an die Einsatzkostenversicherung verzichtet.

2 Bildung

Rechnung 2010		Voranschlag 2010		Rechnung 2009	
Aufwand	Ertrag	Aufwand	Ertrag	Aufwand	Ertrag
1'551'306.67	87'430.00	1'647'750.00	142'100.00	1'576'110.42	97'715.85

Der Nettoaufwand der Bildung liegt um 2.8% unter dem budgetierten Wert. Begründungen für die wesentlichen Abweichungen zum Voranschlag:

- Tiefere Beiträge an Kanton für Lohnanteil Sekundarstufe in Höhe von CHF 34'400.00.
- Für die Schüler, welche den Gymnasialen Unterricht besuchen, musste im vergangenen Jahr CHF 12'900.00 mehr bezahlt werden.
- Der Beitrag an die Musikschulen fiel um CHF 13'700.00 höher aus als vorgesehen.
- An die Gemeinde Büren musste für den Spezialunterricht IFB (Nachfolgeorganisation VESA) im 2010 CHF 24'600.00 weniger bezahlt werden als budgetiert.

3 Kultur und Freizeit

Rechnung 2010		Voranschlag 2010		Rechnung 2009	
Aufwand	Ertrag	Aufwand	Ertrag	Aufwand	Ertrag
58'350.45	0.00	69'860.00	0.00	52'823.15	647.00

Der Nettoaufwand der Kultur und Freizeit fiel um 16.5% tiefer aus als budgetiert. Begründungen für die wesentlichen Abweichungen zum Voranschlag:

- Für den Unterhalt der öffentlichen Plätze musste im 2010 CHF 6'300.00 weniger ausgegeben werden als budgetiert.
- Die Sanierung des Kinderspielplatzes „Gfellermatte“ wurde über die Investitionsrechnung verbucht.

4 Gesundheit

Rechnung 2010		Voranschlag 2010		Rechnung 2009	
Aufwand	Ertrag	Aufwand	Ertrag	Aufwand	Ertrag
5'763.80	0.00	5'750.00	0.00	237'949.77	3'000.00

Der Nettoaufwand der Gesundheit entspricht dem Budget.

- Seit 2010 ist die Gemeinde Buswil nicht mehr Abrechnungsgemeinde für den Spitex-Verein. Aus diesem Grund sind die Aufwendungen viel geringer als im Vorjahr.

5 Soziale Wohlfahrt

Rechnung 2010		Voranschlag 2010		Rechnung 2009	
Aufwand	Ertrag	Aufwand	Ertrag	Aufwand	Ertrag
1'198'029.20	0.00	1'299'000.00	0.00	1'153'750.35	233'232.07

Der Nettoaufwand der Sozialen Wohlfahrt fiel um 7.7% tiefer aus als budgetiert. Begründungen für die wesentlichen Abweichungen zum Voranschlag:

- Der Gemeindebeitrag an den kantonalen Lastenausgleich Ergänzungsleistung sowie Familienzulage fiel um rund CHF 50'000.00 tiefer aus als budgetiert.
- Der Beitrag an den Sozialdienst Büren beträgt CHF 30'400.00. Im Voranschlag rechnete man mit Kosten von CHF 45'000.00
- Der Gemeindeanteil an den Lastenausgleich Fürsorge fiel um CHF 23'100 tiefer aus als im Voranschlag vorgesehen. Diese Beträge sind schwierig zu budgetieren.
- Da Buswil die Ausgaben des Spitex-Vereins nicht mehr vorfinanzierte, entfielen ebenfalls die entsprechenden Rückerstattungen durch den Kanton.

6 Verkehr

Rechnung 2010		Voranschlag 2010		Rechnung 2009	
Aufwand	Ertrag	Aufwand	Ertrag	Aufwand	Ertrag
430'948.70	162'888.90	478'350.00	143'200.00	451'451.95	165'707.10

Der Nettoaufwand des Verkehrs liegt um 20.0% unter dem budgetierten Wert.

Begründungen für die wesentlichen Abweichungen zum Voranschlag:

- Mehrausgaben für Winterdienstmaterial in Höhe von rund CHF 9'800.00 infolge starkem Schneefall und Glätte.
- Für Strassensanierungen waren CHF 60'000.00 budgetiert. Die Ausgaben beliefen sich auf CHF 10'300.00.
- Gleichzeitig mit der Sanierung der Kanalisation im Gebiet Riedli wurde die Strassenbeleuchtung ersetzt. Es entstanden nicht budgetierte Mehrkosten in Höhe von CHF 17'300.00.
- An die Gemeinde Lyss musste für den Einkauf der Werkhofarbeiten CHF 11'200.00 weniger bezahlt werden als budgetiert.

7 Umwelt und Raumordnung

Rechnung 2010		Voranschlag 2010		Rechnung 2009	
Aufwand	Ertrag	Aufwand	Ertrag	Aufwand	Ertrag
1'232'393.57	1'192'362.52	962'920.00	919'010.00	1'341'266.40	1'300'986.80

Der Nettoaufwand der Umwelt und Raumordnung liegt um 8.8% unter dem budgetierten Wert. Begründungen für die wesentlichen Abweichungen zum Voranschlag:

- Für den baulichen Unterhalt des Friedhofs wurde CHF 5'800.00 weniger ausgegeben als budgetiert.
- Von der GZM haben wir wiederum eine Standortentschädigung in Höhe von CHF 50'000.00 erhalten.

Spezialfinanzierungen:

Abwasserbeseitigung

- Die Rechnung der Abwasserbeseitigung schliesst mit einem Ertragsüberschuss (Einlage in Spezialfinanzierung) von CHF 5'038.84 ab. Das Verpflichtungskonto hat damit um diesen Betrag zugenommen und weist nun einen Saldo von CHF 679'660.70 auf.
- In die Spezialfinanzierung Werterhalt wurden CHF 169'000.00 eingelegt. Die Spezialfinanzierung Werterhalt hat den Zweck, die dauernde Werterhaltung der Anlagen zu gewährleisten. Ende 2010 ist das Konto Werterhalt aufgebraucht. Das heisst es wird Verwaltungsvermögen gebildet, welches abgeschrieben werden muss.
- Mit der Sanierung des Kanals unter der Bahnlinie, der Fabrikstrasse, der Murgasse sowie dem Gebiet Riedli wurden 2010 grosse Projekte in Angriff genommen. In den nächsten Jahren werden weitere Leitungssanierungen nötig.

Abfallbeseitigung

- Die Rechnung der Abfallbeseitigung schliesst mit einer Einlage in die Spezialfinanzierung von CHF 4'635.62 ab. Per Ende Jahr besteht ein Verpflichtungskonto in der Höhe von CHF 92'842.99.

8 Volkswirtschaft

Rechnung 2010		Voranschlag 2010		Rechnung 2009	
Aufwand	Ertrag	Aufwand	Ertrag	Aufwand	Ertrag
2'982.70	63'764.40	8'900.00	64'900.00	3'303.60	66'087.50

Der Nettoertrag der Volkswirtschaft liegt im Rahmen des Voranschlages.

9 Finanzen und Steuern

Rechnung 2010		Voranschlag 2010		Rechnung 2009	
Aufwand	Ertrag	Aufwand	Ertrag	Aufwand	Ertrag
1'059'821.98	4'722'571.86	693'100.00	4'465'910.00	1'111'805.72	4'745'431.55

Der Nettoertrag der Finanzen und Steuern liegt um 2.9% unter dem budgetierten Wert. Begründungen für die wesentlichen Abweichungen zum Voranschlag:

- Die Steuereinnahmen fielen um rund CHF 310'000.00 höher aus als budgetiert.
- Die Rückstellungen für gefährdete Steuerguthaben wurden um CHF 25'000.00 reduziert.
- Die Leistungen aus dem Finanzausgleichsfonds des Kantons fielen um CHF 38'300.00 tiefer aus als budgetiert.
- Da nicht alle geplanten Investitionen im steuerfinanzierten Haushalt realisiert wurden, sind im Bereich Passivzinsen (CHF 37'500.00) sowie harmonisierte Abschreibungen (CHF 64'600.00) die Investitionsfolgekosten tiefer ausgefallen als budgetiert.
- Bereits berücksichtigt sind übrige Abschreibungen in Höhe von CHF 500'000.00.

Vergleich zum Voranschlag nach Artengliederung

Aufwand

30 Personalaufwand

Der gesamte Personalaufwand (Entschädigungen, Besoldungen, Sozialversicherungen) liegt um rund CHF 20'600.00 unter dem Budget. Da die Tagesschule infolge zu wenig Anmeldungen nicht eingeführt werden konnte, entfielen die budgetierten Entschädigungen an die Betreuungspersonen. Zudem fielen die Auslagen für Sitzungsgelder tiefer aus als budgetiert.

31 Sachaufwand

Der gesamte Sachaufwand (Verbrauchsmaterial, Honorare für Dienstleistungen, baulicher oder übriger Unterhalt) liegt CHF 133'700.00 unter dem budgetierten Betrag. Sparanstrengungen in allen Gebieten haben zu diesem Ergebnis geführt.

32 Passivzinsen

Die Passivzinsen liegen CHF 36'100.00 unter dem budgetierten Betrag. Reduktion der Schulden sowie Nichtrealisierung von Investitionen haben zu diesem Ergebnis geführt.

33 Abschreibungen

Die Abschreibungen (inkl. Spezialfinanzierungen) fielen um CHF 638'500.00 höher aus als budgetiert. Davon sind CHF 500'000.00 übrige Abschreibungen enthalten.

35 Entschädigungen an Gemeinwesen

Der Gemeindeanteil an diverse Lastenausgleichssysteme fiel um CHF 87'400.00 tiefer aus als budgetiert. Diese Beträge sind schwierig zu budgetieren.

36 Eigene Beiträge

Die eigenen Beiträge liegen um rund CHF 76'500.00 unter den budgetierten Zahlen. An folgende Institutionen mussten weniger Beiträge entrichtet werden: Nachfolgeorganisation VESA (IFB) sowie Sozialdienst Büren. Ebenso musste dem Kanton weniger an die Ergänzungsleistungen bezahlt werden.

38 Einlagen in Spezialfinanzierungen

Die Einlagen in Spezialfinanzierungen dienen dem Rechnungsausgleich von spezialfinanzierten Kostenstellen.

39 Interne Verrechnungen

Bei internen Verrechnungen werden Personalaufwendungen zwischen den einzelnen Funktionen verrechnet, mit dem Ziel, die wirtschaftliche Aufgabenerfüllung je Aufgabenbereich beurteilen zu können (=Kostenwahrheit).

Ertrag

40 Steuern

Der Betrag der Steuereinnahmen ohne Abschreibungen und Wertberichtigungen liegt um CHF 302'000.00 über dem budgetierten Ertrag. Vorwiegend im Bereich Juristische Personen konnten Mehrerträge verbucht werden.

41 Regalien und Konzessionen

Die Einnahmen entsprechen dem Budget sowie dem Vorjahresertrag.

42 Vermögenserträge

In dieser Kostenart werden nebst Zins- auch die Liegenschaftserträge sowie allfällige Buchgewinne verbucht. Die Erträge entsprechen dem Voranschlag.

43 Entgelte

Die Entgelte liegen um CHF 22'400 über dem budgetierten Betrag. Die Mehrwertabschöpfungsbeiträge fielen um diesen Betrag höher aus.

44 Anteile und Beiträge ohne Zweckbindung

Aus dem Finanzausgleich des Kantons wurden uns im 2010 CHF 37'000.00 weniger gutgeschrieben als budgetiert.

45 Rückerstattung von Gemeinwesen

Die Einnahmen fielen um CHF 50'000.00 tiefer aus als budgetiert. Da die Tagesschule nicht eingeführt wurde, flossen keine Beiträge aus dem Lastenausgleich Tagesschule.

46 Beiträge mit Zweckbindung

Die Erträge entsprechen dem Voranschlag.

48 Entnahme aus Spezialfinanzierungen

Siehe Bemerkungen unter dem Aufwand.

49 Interne Verrechnungen

Siehe Bemerkungen unter Aufwand.

Investitionsrechnung

	Rechnung 2010	Voranschlag 2010	Rechnung 2009
<u>Steuerhaushalt*</u>			
Bruttoinvestitionen	824'621.47	1'453'000.00	381'714.90
Investitionseinnahmen	31'680.00	0.00	47'159.00
Nettoinvestitionen	792'941.47	1'453'000.00	334'455.90

<u>Spezialfinanzierungen</u>			
Bruttoinvestitionen gebührenfinanzierte Anlagen	985'709.95	428'000.00	805'997.15
Investitionseinnahmen	60'645.45	30'000.00	201'761.55
Nettoinvestitionen	925'064.50	398'000.00	604'235.60

<u>Gesamtgemeinde</u>			
Total Bruttoinvestitionen	1'810'331.42	1'881'000.00	1'187'712.05
Total Nettoinvestitionen	1'718'005.97	1'851'000.00	938'791.50

Die Nettoinvestitionen des Steuerhaushaltes* fielen um rund CHF 660'000.00 tiefer aus als geplant; in den Spezialfinanzierungen wurden CHF 530'000.00 mehr investiert als budgetiert.

Insgesamt fielen die Nettoinvestitionen um rund CHF 130'000.00 tiefer aus als budgetiert.

*Nettoinvestitionen ohne Investitionen der Spezialfinanzierungen.

Bestandesrechnung

Aktiven

	01.01.2010		31.12.2010	
Finanzvermögen		6'100'093.86		4'723'937.83
Verwaltungsvermögen		2'645'043.00		3'111'364.55
<i>Total Aktiven</i>		<i>8'745'136.86</i>		<i>7'835'302.38</i>

Passiven

	01.01.2010		31.12.2010	
Fremdkapital		3'551'155.14		2'779'190.35
- davon langfristige Schulden	2'000'000.00		1'000'000.00	
Spezialfinanzierungen		2'582'416.93		2'405'692.29
- Schutzraum	97'494.90		97'494.90	
- Abwasserentsorgung	674'621.86		679'660.70	
- Abwasser Werterhalt	285'853.00		0.00	
- Abfallbeseitigung	88'207.37		92'842.99	
- Infrastrukturfonds	1'400'000.00		1'500'000.00	
- Fonds Grabunterhalt	36'239.80		35'693.70	
Eigenkapital		2'611'564.79		2'650'419.74
<i>Total Passiven</i>		<i>8'745'136.86</i>		<i>7'835'302.38</i>

Revisionsbericht

Die ROD-Treuhandgesellschaft des Schweiz. Gemeindeverbandes AG hat die Verwaltungsrechnung für das Jahr 2010 geprüft. Aufgrund der Prüfung können sie bestätigen:

- Die Buchführung und die Jahresrechnung entsprechen den gesetzlichen und reglementarischen Vorschriften.
- Die unangemeldete Zwischenrevision wurde am 03. August 2010 durchgeführt.
- Auf eine Schlussbesprechung mit einer Vertretung des Gemeinderates wurde mangels Berichtspunkten verzichtet.
- Die obligatorischen Prüfungshandlungen gemäss Anhang für die Rechnungsprüfung zum Handbuch Gemeindefinanzen wurden vollständig durchgeführt.
- Für die Prüfung wurden die amtlichen Revisionsformulare verwendet.

Sie beantragen dem Gemeinderat resp. dem Grossen Gemeinderat die Jahresrechnung 2010 mit Aktiven und Passiven von CHF 7'835'302.38 und mit einem Ertragsüberschuss von CHF 38'854.95 zu genehmigen.

Nachtragskredite

Alle Nachtragskredite von insgesamt CHF 1'061'939.21 sind in einer separaten Nachkredittabelle aufgeführt davon sind CHF 368'772.41 gebunden, CHF 193'166.80 liegen in der Kompetenz des Gemeinderates. Der Grosse Gemeinderat hat einen Nachkredit in der Höhe von CHF 500'000.00 für übrige Abschreibungen zu genehmigen.

Genehmigung GR

Der Gemeinderat von Lyss hat die vorliegende Jahresrechnung 2010 mit allen Bestandteilen an seiner Sitzung vom 04. April 2011 beschlossen und beantragt dem Grossen Gemeinderat:

- Genehmigung Nachkredit für übrige Abschreibungen in Höhe von CHF 500'000.00
- Genehmigung der Jahresrechnung 2010
 - Laufende Rechnung mit einem Ertragsüberschuss von CHF 38'854.95
 - Investitionsrechnung mit Nettoinvestitionen von CHF 1'718'005.97
 - Bestandesrechnung mit Aktiven/Passiven von CHF 7'835'302.38

Lyss, 04.04.2011

Gemeinderat Lyss

Andreas Hegg
Gemeindepräsident

Daniel Strub
Gemeindeschreiber

Ursula Bürgi
Finanzverwalterin Buswil

Genehmigung GGR

Der Grosse Gemeinderat von Lyss hat die Jahresrechnung 2010 am 23.05.2011 gemäss dem Antrag des Gemeinderates genehmigt.

Lyss, 23.05.2011

Grosser Gemeinderat Lyss

Philippe Schenkel
Präsident

Bruno Bandi
Sekretär

Einwohnergemeinde Busswil

Finanzkennziffern	2006	2007	2008	2009	2010	Durchschnitt 2006 - 2010
Selbstfinanzierungsgrad	154.24%	183.88%	163.89%	117.14%	64.83%	121.82%
Selbstfinanzierungsanteil	23.97%	19.62%	21.10%	18.20%	19.26%	20.44%
Zinsbelastungsanteil	-3.29%	-3.58%	-2.66%	-2.77%	-3.03%	-3.06%
Kapitaldienstanteil	3.60%	3.37%	4.14%	4.03%	5.03%	4.03%
Bruttoverschuldungsanteil	67.22%	54.62%	34.65%	35.93%	19.19%	42.31%
Investitionsanteil	18.45%	14.43%	17.79%	19.37%	27.94%	19.84%

Selbstfinanzierungsgrad

Der Selbstfinanzierungsgrad gibt Antwort auf die Frage, inwieweit die Investitionen aus selbst erarbeiteten Mitteln bezahlt werden können. Vor allem ein Vergleich über mehrere Jahre zeigt, ob die Investitionen finanziell verkraftet werden. Ein Selbstfinanzierungsgrad von unter 100% führt zu einer Neuverschuldung, von über 100% zu einer Entschuldung. Ein Wert zwischen 60 und 80% wird kurzfristig als genügend bezeichnet. Der Mittelwert über fünf Jahre für unsere Gemeinde beträgt 121.8 % und kann als gut bezeichnet werden.

Selbstfinanzierungsanteil

Der Selbstfinanzierungsanteil gibt Auskunft über die finanzielle Leistungsfähigkeit einer Gemeinde: Je höher der Wert, um so grösser ist der Spielraum für die Finanzierung von Investitionen oder für den Schuldenabbau. Ein Wert zwischen 14 und 18% wird als gut bezeichnet. Der prozentuale Anteil der Selbstfinanzierung am Finanzertrag beträgt im Fünfjahresmittel 20.44%

Zinsbelastungsanteil

Der Zinsbelastungsanteil gibt Antwort auf die Frage, wie stark der Finanzertrag durch die Nettozinsen belastet ist. Ein hoher Zinsbelastungsanteil weist auf eine hohe Verschuldung hin. Im Vergleich über mehrere Jahre wird die Verschuldungstendenz und im Vergleich zu anderen Gemeinden die Verschuldungssituation erkannt. Ein Wert zwischen 0 und 1% gilt als tiefe Belastung. Ein negativer Zinsbelastungsanteil bedeutet, dass der Vermögensertrag höher ist als die bezahlten Passivzinsen. Der Anteil der Zinsen am Finanzertrag beträgt im Mittel der fünf Vergleichsjahre - 3.06% .

Kapitaldienstanteil

Die Kennzahl zeigt, welchen Anteil des Finanzertrages zur Deckung der Nettozinsen und der harmonisierten Abschreibungen benötigt werden. Ein hoher Kapitaldienstanteil weist auf eine hohe Verschuldung und/oder auf einen hohen Abschreibungsbedarf hin. Ein Wert zwischen 4 und 12% gilt als mittlere Belastung. Der Anteil des Kapitaldienstes am Finanzertrag liegt im Mittel der fünf Vergleichsjahre bei guten 4.03% .

Bruttoverschuldungsanteil

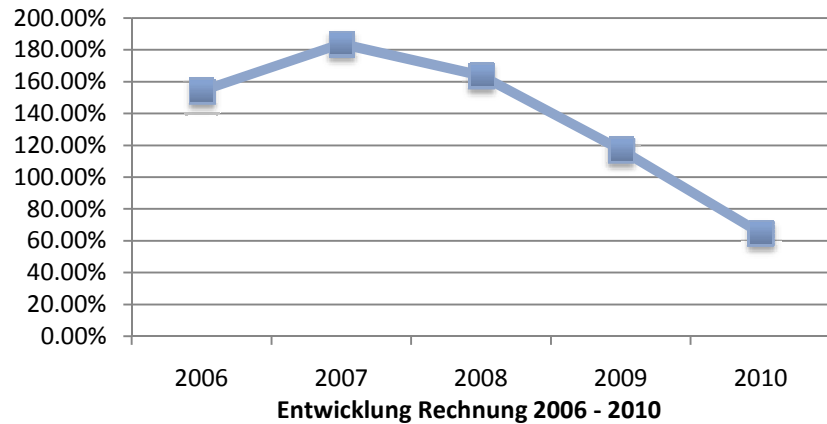
Die Bruttoschulden werden in Prozent des Finanzertrages dargestellt. Damit wird die Verschuldungssituation ersichtlich. Die Verschuldung wird als kritisch eingestuft, wenn die Schwelle von 200% überschritten wird. Der 5-Jahres-Durchschnitt liegt bei 42.31% und kann als sehr gut bezeichnet werden.

Investitionsanteil

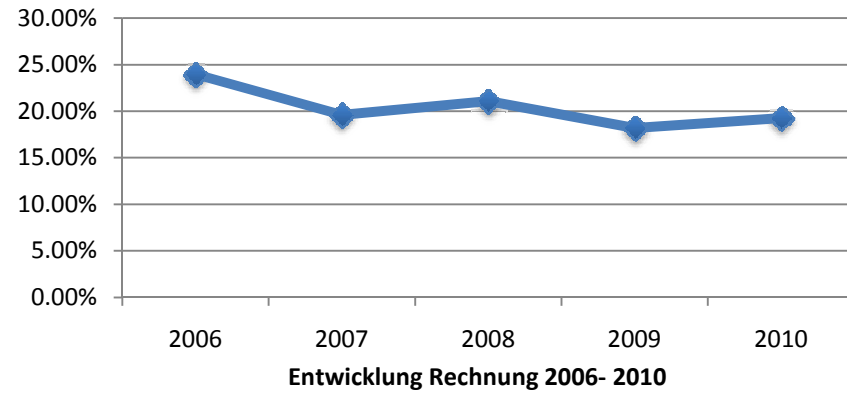
Diese Kennzahl zeigt die Aktivität im Bereich der Investitionen , sie sagt jedoch alleine nichts über die finanzielle Situation der Gemeinde aus. Zwischen 10 und 20% gilt als mittel. Die 27.94% der vorliegenden Rechnung zeigen, dass gegenüber den Vorjahren wieder mehr investiert wurde.

Einwohnergemeinde Busswil

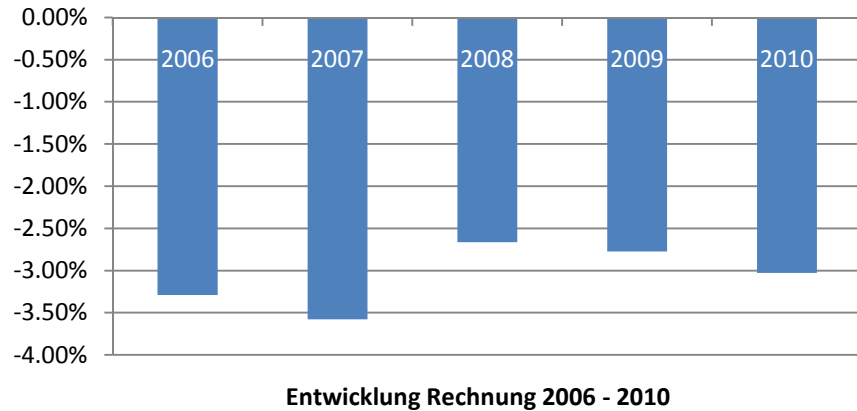
Selbstfinanzierungsgrad



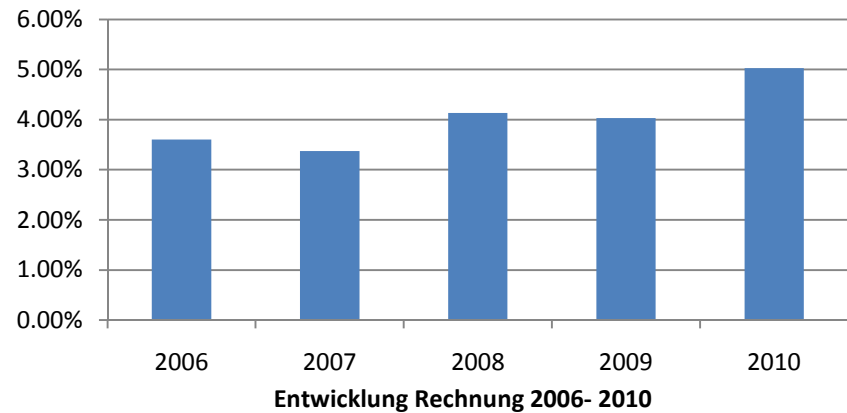
Selbstfinanzierungsanteil



Zinsbelastungsanteil

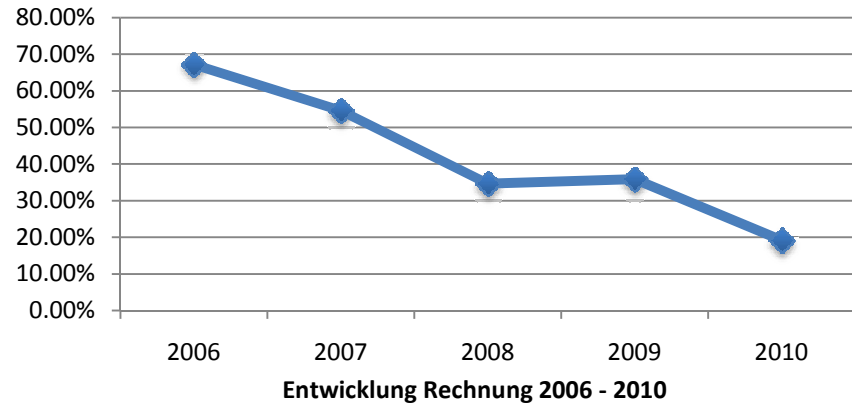


Kapitaldienstanteil

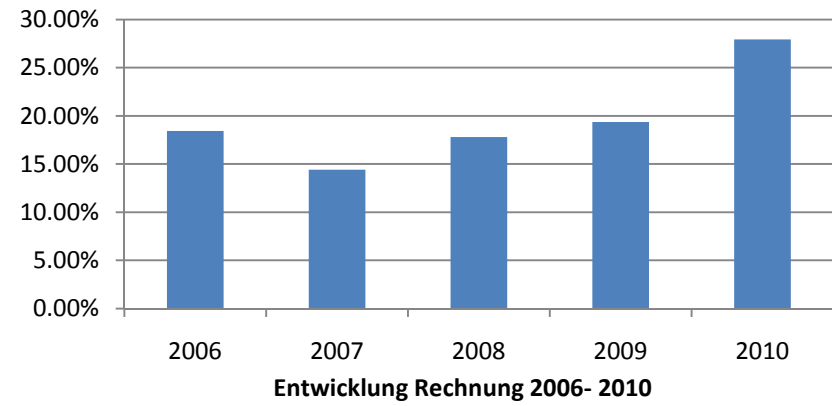


Einwohnergemeinde Busswil

Investitionsanteil



Bruttoverschuldungsanteil



Laufende Rechnung		Rechnung 2010		Voranschlag 2010		Rechnung 2009	
Kto-Nr.	Bezeichnung	Aufwand	Ertrag	Aufwand	Ertrag	Aufwand	Ertrag
0	ALLGEMEINE VERWALTUNG	773'089.79	145'038.90	721'000	127'600	677'829.95	142'273.50
	Nettoaufwand		628'050.89		593'400		535'556.45
01	Legislative und Exekutive	164'660.00	4'000.00	126'600	4'000	99'964.90	4'000.00
011	Legislative	40'227.20	0.00	28'100	0	22'707.60	0.00
300.00	Entschädigungen/Sitzungsgeld	1'060.90		1'900		1'159.15	
303.00	Sozialversicherungsbeiträge						
310.00	Stimm/Wahlmaterial, Inserate	7'510.75		5'400		6'547.45	
315.00	EDV-Ausmittlungsprogramm						
317.00	Spesenentschädigungen	4'416.90		4'600		1'394.65	
318.00	Rechnungsrevision	20'331.35		10'000		10'578.15	
318.01	Porti	6'907.30		6'200		3'028.20	
319.01	Uebriger Sachaufwand						
436.00	Rückerstattungen						
437.00	Bussen						
012	Exekutive	124'432.80	4'000.00	98'500	4'000	77'257.30	4'000.00
300.01	Entschädigungen/Sitzungsgelder GR	46'410.15		46'000		45'340.00	
300.02	Entsch/Sitzungsgeld Kommissionen	21'231.40		19'800		14'403.40	
303.00	Sozialversicherungsbeiträge	1'838.60		2'500		1'737.80	
305.00	Unfallversicherung	177.70		700		525.45	
310.00	Broschüre Busswil Times	6'000.00		6'000		6'000.00	
317.00	Gemeinderatskredit	26'693.20		10'000		7'750.20	
317.01	Legislaturfest	15'841.85		10'000			
317.02	Spesenentschädigung	6'239.90		3'500		1'500.45	
318.00	Standortpromotion						
319.00	Uebriger Sachaufwand						
436.00	Rückerstattungen		4'000.00		4'000		4'000.00
02	Allgemeine Verwaltung	591'899.64	94'368.90	571'700	78'400	566'446.80	95'455.00

Laufende Rechnung		Rechnung 2010		Voranschlag 2010		Rechnung 2009	
Kto-Nr.	Bezeichnung	Aufwand	Ertrag	Aufwand	Ertrag	Aufwand	Ertrag
029	Allgemeine Verwaltung	591'899.64	94'368.90	571'700	78'400	566'446.80	95'455.00
301.00	Besoldungen Verwaltungspersonal	343'435.90		328'200		332'687.10	
303.00	Sozialversicherungsbeiträge	31'757.40		26'600		30'379.75	
304.00	Pensionskassenbeiträge	21'893.95		20'500		19'025.20	
305.00	Kranken- und Unfallversicherung	10'339.80		9'200		10'396.45	
308.00	Entschädigung temp. Arbeitskräfte	16'416.50		13'000		13'409.10	
309.00	Uebriger Personalaufwand	15'445.80		7'200		4'196.40	
310.00	Büromaterial, Drucksachen, Inserate	8'991.60		13'500		11'084.60	
311.00	Anschaffung Büromobilien, Maschinen			2'000		324.80	
312.00	Wasser, Energie, Heizmaterial	3'542.70		4'500		4'656.10	
313.00	Verbrauchsmaterial	2'283.74		2'200		2'533.24	
315.00	Unterhalt Mobiliar und Maschinen	356.90		1'000		1'617.30	
315.01	Unterhalt EDV-Anlage	20'372.95		21'200		19'842.40	
316.00	Mietzins Gemeindeverwaltung	39'492.00		40'000		39'492.00	
317.00	Spesenentschädigungen	379.60		700		512.65	
318.01	Porti, Gebühren, PC-Steuer, Telefon	11'190.95		12'000		11'078.76	
318.02	Sach- und Haftpflichtversicherung	10'578.30		10'700		10'578.30	
318.03	Allgemeiner Verwaltungsaufwand	1'587.45		1'700		1'546.65	
318.04	GA-Reservationssystem			1'200			
318.09	Coaching Finanzverwaltung						
318.10	Volkszählung 2000						
320.00	Internetauftritt						
351.01	Gebühren Steuerverwaltung inkl amtliche Bewertung	25'487.10		25'000		25'659.00	
352.00	Entschädigung AHV-Zweigstelle Lyss	25'770.00		28'600		24'740.00	
365.00	Verbands- und Mitgliederbeiträge	2'577.00		2'700		2'687.00	
390.00	Verrechneter Aufwand						
431.00	Gebühren für Amtshandlungen						
431.01	Mahngebühren		670.00		800		400.00
434.00	Dienstleistungen für Dritte		64.00		100		77.00
436.00	Rückerstattungen		12'393.70		4'000		2'844.25
436.01	Rückerstattung Besoldungen						300.00
438.00	Eigenleistungen für Investitionen						12'880.75
451.01	Provision des Kantons für Dienstleistungen		6'155.20		2'000		1'990.00
451.02	Diverse Provisionen		1'286.00		1'200		1'313.00
451.03	Provision Quellensteuern				600		550.00

Laufende Rechnung		Rechnung 2010		Voranschlag 2010		Rechnung 2009	
Kto-Nr.	Bezeichnung	Aufwand	Ertrag	Aufwand	Ertrag	Aufwand	Ertrag
452.00	Entschädigung Inkasso Wehrdienstersatzabgaben				1'300		1'300.00
490.00	Verrechnung Löhne		73'800.00		68'400		73'800.00
09	Nicht aufteilbare Aufgaben	16'530.15	46'670.00	22'700	45'200	11'418.25	42'818.50
090	Mehrzweckgebäude	16'530.15	46'670.00	22'700	45'200	11'418.25	42'818.50
312.00	Wasser, Energie, Heizmaterial KP Riedli und MZG	13'590.90		18'000		7'895.95	
314.00	Baulicher Unterhalt KP Riedli und MZG	319.75		2'000		902.85	
318.00	Sach- und Haftpflichtversicherung MZG und Diverse	2'619.50		2'700		2'619.45	
318.01	Aufwand für Expo-Unterkunft						
427.00	Mietzinse MZG		36'470.00		35'000		36'218.50
427.01	Mietzins Expo-Unterkunft						
427.02	Mietzins Zivilschutzraum		7'200.00		7'200		3'600.00
436.00	Rückerstattungen		3'000.00		3'000		3'000.00
1	OEFFENTLICHE SICHERHEIT	66'620.80	44'106.03	103'950	66'000	90'259.50	64'991.42
	Nettoaufwand		22'514.77		37'950		25'268.08
10	Rechtsaufsicht	27'528.60	41'556.03	51'050	61'000	42'619.65	53'266.42
100	Mass und Gewicht	2'037.60	2'349.55	5'500	2'000	3'939.25	2'036.95
318.00	Nachführung Vermessungswerk	2'037.60		5'500		3'939.25	
431.00	Beiträge Grundeigentümer		2'349.55		2'000		2'036.95
101	Uebrige Rechtspflege	25'491.00	39'206.48	45'550	59'000	38'680.40	51'229.47
300.00	Entschädigungen und Sitzungsgeld Mietamt	1'549.80		2'000		1'213.20	
300.01	Entschädigungen Vormund						

Laufende Rechnung		Rechnung 2010		Voranschlag 2010		Rechnung 2009	
Kto-Nr.	Bezeichnung	Aufwand	Ertrag	Aufwand	Ertrag	Aufwand	Ertrag
303.00	Sozialversicherungsbeiträge			100			
305.00	Kranken- und Unfallversicherung	10.75		50		13.50	
310.01	Inserate Baupublikationen	1'522.55		1'500		401.55	
317.00	Spesenentschädigungen	123.00		200		115.00	
318.00	Bewilligungsgebühren	12'429.00		25'000		26'325.40	
318.02	Gebühren Baubewilligungsverfahren	6'601.75		15'000		9'008.65	
352.00	Gemeindebeiträge	3'254.15		1'700		1'603.10	
410.00	Konzessionsertrag						
431.00	Gebühren für Amtshandlungen		21'095.03		44'000		40'608.47
431.01	Baubewilligungsgebühren		17'435.85		15'000		10'621.00
436.00	Rückerstattungen		675.60				
11	Polizei	8'002.60	0.00	8'000	0	7'802.45	0.00
113	Gemeindepolizei/Sicherheitsdienst	8'002.60	0.00	8'000	0	7'802.45	0.00
318.00	Allgemeiner Aufwand	8'002.60		8'000		7'802.45	
15	Militärische Landesverteidigung	707.40	0.00	1'400	0	508.60	0.00
151	Militär	707.40	0.00	1'400	0	508.60	0.00
312.00	Wasser, Energie, Heizmaterial	506.40		700		403.60	
314.00	Unterhalt Schiessanlage			500			
318.00	Allgemeiner Aufwand	201.00		200		105.00	
390.00	Verrechneter Aufwand						
436.00	Rückerstattung						
460.00	Entschädigung für Truppenunterkunft						
16	Zivile Landesverteidigung	30'382.20	2'550.00	43'500	5'000	39'328.80	11'725.00
160	Zivilschutz	30'382.20	2'550.00	39'000	5'000	34'828.80	11'725.00
311.00	Anschaffung Maschinen			2'000			

Laufende Rechnung		Rechnung 2010		Voranschlag 2010		Rechnung 2009	
Kto-Nr.	Bezeichnung	Aufwand	Ertrag	Aufwand	Ertrag	Aufwand	Ertrag
314.00	Baulicher Unterhalt	1'852.85		2'000		1'696.00	
317.00	Spesenentschädigungen						
318.00	Allgemeiner Aufwand	449.00		500			
362.00	Unterhaltsbeiträge KSD-Anlagen						
362.01	Gemeindebeitrag Gemeindeverband für öffentliche Sicherheit	28'080.35		29'500		26'507.80	
380.00	Einlage in Spezialfinanzierung			5'000		6'625.00	
430.00	Schutzraum-Ersatzabgaben				5'000		6'625.00
436.00	Rückerstattungen						
451.00	Jahrespauschale Unterhalt ZS-Anlage		2'550.00				5'100.00
480.00	Entnahme aus Spezialfinanzierung						
161	Uebrige zivile Landesvertretung	0.00	0.00	4'500	0	4'500.00	0.00
365.00	Beitrag an die Einsatzkostenversicherung			4'500		4'500.00	
2	BILDUNG	1'551'306.67	87'430.00	1'647'750	142'100	1'576'110.42	97'715.85
	Nettoaufwand		1'463'876.67		1'505'650		1'478'394.57
20	Kindergarten	83'953.30	0.00	89'300	0	72'226.20	3'975.00
200	Kindergarten	83'953.30	0.00	89'300	0	72'226.20	3'975.00
300.00	Entschädigungen und Sitzungsgelder						
303.00	Sozialversicherungsbeiträge						
310.00	Schulmaterial	8'651.60		9'000		8'510.00	
311.00	Anschaffung Mobiliar			2'000			
313.00	Verbrauchsmaterial					21.00	
315.00	Unterhalt Mobilien	155.50		200		107.05	
317.00	Spesenentschädigungen						
318.00	Porti, Telefon, Gebühren	619.80		1'100		866.70	
351.00	Beiträge an Kanton, Lohnanteil	74'526.40		77'000		62'721.45	
436.00	Rückerstattungen						

Laufende Rechnung		Rechnung 2010		Voranschlag 2010		Rechnung 2009	
Kto-Nr.	Bezeichnung	Aufwand	Ertrag	Aufwand	Ertrag	Aufwand	Ertrag
452.00	Beiträge von Gemeinden						3'975.00
21	Volksschule	1'420'000.27	81'739.35	1'486'450	142'100	1'419'386.57	93'740.85
210	Primarstufe	528'449.17	2'352.00	545'150	17'000	515'780.77	3'905.00
300.00	Entschädigungen und Sitzungsgelder	6'261.50		11'000		8'084.15	
303.00	Sozialversicherungsbeiträge	279.00		400		306.45	
305.00	Unfallversicherung	8.25		100		53.35	
309.00	Uebriger Personalaufwand	1'046.80		1'200		1'700.00	
310.01	Büromaterial, Drucksachen, Inserate	10'290.75		10'500		9'741.35	
310.02	Schulmaterial und Lehrmittel	51'350.27		56'500		42'430.75	
310.03	Drucksachen Information						
310.04	Büromaterial, Drucksachen EDV-Raum			2'500		731.70	
311.00	Anschaffung von Mobilien	10'437.20		9'000		4'362.40	
311.01	Anschaffung Mobilien, Maschinen EDV-Raum			1'000			
311.02	Anschaffung EDV Software			500			
315.00	Unterhalt Mobilien	3'905.70		5'100		2'582.10	
317.00	Schulreisen, Lager	14'997.25		15'000		15'000.00	
317.01	Spesenentschädigungen			500			
318.01	Schülerunfallversicherung						
318.02	Porti, Gebühren, Taxen	3'952.05		5'200		4'335.74	
318.03	Allgemeiner Aufwand	1'787.95		2'000		4'358.00	
318.04	EDV Support, Lizenzen	4'718.95		5'200		8'218.38	
318.05	Regionale Schulentwicklung oberes Bürenamt	840.95		8'000		3'786.25	
351.00	Beiträge an Kanton, Lohnanteil	378'882.55		369'000		366'920.60	
352.00	Beiträge an Gemeinden	1'840.00		10'000		5'319.55	
365.00	Mitgliederbeiträge	50.00		50		50.00	
390.00	Verrechneter Aufwand	37'800.00		32'400		37'800.00	
436.00	Rückerstattungen		2'352.00		6'000		2'780.00
451.00	Rückerst. Kanton Lehrerbesold.						
452.00	Rückerstattungen Gemeindeverband für besondere Klassen				11'000		

Laufende Rechnung		Rechnung 2010		Voranschlag 2010		Rechnung 2009	
Kto-Nr.	Bezeichnung	Aufwand	Ertrag	Aufwand	Ertrag	Aufwand	Ertrag
452.01	Beiträge von Gemeinden						1'125.00
212	Sekundarstufe 1	469'947.25	0.00	494'400	14'700	481'530.30	0.00
351.00	Beiträge an Kanton, Lohnanteil	226'959.15		261'400		254'573.10	
352.00	Schulgelder Sekundarschulverband	197'906.85		205'000		196'460.25	
352.01	Hauswirtschaftsunterricht	19'226.25		15'000		19'076.95	
352.02	Schulgelder Maturitätsschulen	25'855.00		13'000		11'420.00	
436.00	Rückerstattungen Gemeindebeiträge Sekundarschulverband						
452.00	Rückerstattung Gemeindeverband für besondere Klassen				14'700		
214	Musikschulen	68'690.30	0.00	55'000	0	63'981.70	30.00
365.00	Beiträge an Musikschulen	68'690.30		55'000		63'981.70	
436.00	Rückerstattungen						30.00
217	Schulliegenschaften	319'932.90	62'366.35	323'800	63'000	346'171.40	83'255.85
301.00	Besoldungen Abwart und Assistent	112'750.85		120'500		122'651.30	
303.00	Sozialversicherungsbeiträge	8'419.60		9'500		8'258.35	
304.00	Pensionskassenbeiträge	9'036.30		9'000		12'166.75	
305.00	Kranken- und Unfallversicherung	2'398.75		3'400		2'886.75	
306.00	Kleiderkosten	496.50		450		377.20	
308.00	Aushilfeentschädigungen	23'288.00		20'000		20'685.20	
309.00	Weiterbildungskosten	300.00		1'000			
309.01	Uebriger Personalaufwand					1'357.30	
311.00	Anschaffung Maschinen, Mobilien Geräte	6'093.45		6'200		1'862.50	
311.01	Anschaffung Maschinen, Mobilien Geräte Aussenanlagen			3'450		259.00	
312.00	Wasser, Energie, Heizmaterial	47'859.70		50'000		39'972.80	
313.00	Reinigungs- / Hilfsmaterial, Benzin	11'212.70		11'000		9'421.10	
313.02	Roh- und Hilfsmaterial Aussenanlagen	399.25		1'000		2'857.20	

Laufende Rechnung		Rechnung 2010		Voranschlag 2010		Rechnung 2009	
Kto-Nr.	Bezeichnung	Aufwand	Ertrag	Aufwand	Ertrag	Aufwand	Ertrag
314.00	Baulicher Unterhalt	37'862.60		35'000		30'639.75	
314.01	Baulicher Unterhalt Aussenanlagen	11'051.90		12'500		45'263.85	
315.00	Unterhalt Maschinen, Fahrzeuge, Geräte	1'026.55		3'000		1'621.00	
315.01	Unterhalt Maschinen, Fahrzeuge Geräte Aussenanlagen						
317.00	Spesenentschädigungen	740.35		800		709.15	
318.01	Sach- und Haftpflichtversicherung	9'897.80		10'300		9'897.80	
318.02	Allgemeiner Aufwand	1'661.10		2'000		1'106.90	
390.00	Verrechneter Aufwand	35'437.50		24'700		34'177.50	
427.00	Liegenschaftsertrag		60'000.00		60'000		60'670.00
434.00	Einnahmen Turnhallenbenützung		1'813.00				2'790.00
434.01	Einnahmen Benützung EDV-Raum						
436.00	Verschiedene Einnahmen		553.35		3'000		19'795.85
438.00	Interne Verrechnung, Eigenleistungen für Investitionen						
219	Nicht Aufteilbares, Volksschule	32'980.65	17'021.00	68'100	47'400	11'922.40	6'550.00
301.00	Entschädigung Tagesschule / Familienergänzende Angebote	9'990.00		40'000			
303.00	Sozialversicherungsbeiträge Tagesschule			5'000			
304.00	Pensionskassenbeiträge Tagesschule			2'000			
305.00	Kranken- und Unfallversicherung Tagesschule			2'000			
310.00	Anschaffung Bücher für Schulbibliothek	2'453.40		2'500		2'241.40	
310.01	Büromaterial Bibliothek			200		1'110.95	
310.02	Schulmaterial Tagesschule			3'000		1'334.25	
310.03	Deckungsbeitrag Tagesschule						
311.00	Anschaffung Mobilien, Geräte Bibliothek						
313.00	Verbrauchsmaterial Tagesschule	153.00		2'000		158.00	
318.00	Verpflegungskosten Tagesschule			9'000			
318.01	Verpflegungskosten, Mittagstisch	20'384.25		2'400		7'077.80	

Laufende Rechnung		Rechnung 2010		Voranschlag 2010		Rechnung 2009	
Kto-Nr.	Bezeichnung	Aufwand	Ertrag	Aufwand	Ertrag	Aufwand	Ertrag
433.00	Elbernbeitrag Betreuung Tagesschule				8'000		
436.00	Rückerstattung		300.00				300.00
436.01	Elternbeitrag Verpflegung Tagesschule				7'000		
436.02	Elternbeitrag Verpflegungskosten Mittagstisch		16'721.00		2'400		6'250.00
451.00	Beitrag Lastenausgleich Tagesschule				30'000		
22	Sonderschulen	45'353.10	5'690.65	70'000	0	82'497.65	0.00
220	Sonderschulen	45'353.10	5'690.65	70'000	0	82'497.65	0.00
318.00	Integration und Besondere Massnahmen IBEM					3'973.40	
361.00	Schulkostenbeiträge VESA					46'400.15	
361.01	Schulkostenbeitrag IFB Büren	45'353.10		70'000		32'124.10	
436.00	Rückerstattungen		5'690.65				
29	Uebriges Bildungswesen	2'000.00	0.00	2'000	0	2'000.00	0.00
291	Berufsberatung	0.00	0.00	0	0	0.00	0.00
362.00	Beitrag an Gemeindeverband						
292	Erwachsenenbildung	2'000.00	0.00	2'000	0	2'000.00	0.00
300.00	Kursleiterentschädigungen						
300.01	Entschädigungen und Sitzungsgelder						
303.00	Sozialversicherungsbeiträge						
310.00	Büromaterial, Drucksachen, Inserate						
317.00	Spesenentschädigungen						
364.00	Beiträge	2'000.00		2'000		2'000.00	

Laufende Rechnung		Rechnung 2010		Voranschlag 2010		Rechnung 2009	
Kto-Nr.	Bezeichnung	Aufwand	Ertrag	Aufwand	Ertrag	Aufwand	Ertrag
433.00	Kursgelder						
3	KULTUR UND FREIZEIT	58'350.45	0.00	69'860	0	52'823.15	647.00
	Nettoaufwand		58'350.45		69'860		52'176.15
30	Kulturförderung	23'674.75	0.00	24'710	0	24'627.85	0.00
309	Uebrige Kulturförderung	23'674.75	0.00	24'710	0	24'627.85	0.00
311.00	Fahnen			500			
318.00	Bundes- und Jungbürgerfeier	3'017.55		3'000		4'070.60	
318.01	Sach- und Haftpflichtversicherung	108.20		110		108.25	
362.00	Gemeindebeiträge	20'549.00		21'100		20'449.00	
436.00	Rückerstattungen						
33	Parkanlagen und Wanderwege	7'883.85	0.00	17'050	0	13'524.50	0.00
330	Parkanlagen und Wanderwege	7'883.85	0.00	17'050	0	13'524.50	0.00
318.01	Allgemeiner Aufwand	5'020.25		11'350		8'387.60	
365.00	Gemeindebeiträge	388.60		400		389.40	
390.00	Verrechneter Aufwand öffentliche Anlagen	2'475.00		5'300		4'747.50	
436.00	Rückerstattungen						
34	Sport	1'315.00	0.00	1'700	0	1'500.00	0.00
340	Sport	1'315.00	0.00	1'700	0	1'500.00	0.00
366.00	Verbilligung Bad-Abi	1'315.00		1'700		1'500.00	
35	Uebrige Freizeitgestaltung	25'476.85	0.00	26'400	0	13'170.80	647.00

Laufende Rechnung		Rechnung 2010		Voranschlag 2010		Rechnung 2009	
Kto-Nr.	Bezeichnung	Aufwand	Ertrag	Aufwand	Ertrag	Aufwand	Ertrag
350	Uebrige Freizeitgestaltung	25'476.85	0.00	26'400	0	13'170.80	647.00
313.00	Verbrauchsmaterial Kinderspielplatz	1'871.95		2'000		961.45	
318.00	Jugendkredit	2'346.60		5'000		224.35	
365.00	Ferienpass					500.00	
365.01	Vereinsempfang						
365.02	Mitgliederbeitrag			100		100.00	
366.00	Altersausflug	3'297.00		2'000			
366.01	Umsetzung Altersleitbild			5'500			
390.00	Verrechneter Aufwand Kinderspielplatz	17'961.30		11'800		11'385.00	
436.00	Rückerstattung						647.00
4	GESUNDHEIT	5'763.80	0.00	5'750	0	237'949.77	3'000.00
	Nettoaufwand		5'763.80		5'750		234'949.77
40	Spitäler	0.00	0.00	0	0	0.00	0.00
400	Spitäler	0.00	0.00	0	0	0.00	0.00
361.00	Betriebsbeiträge an öff. und gemeinnützige Krankenanstalt						
362.00	Beitrag an Spital Aarberg						
44	Ambulante Krankenpflege	1'152.35	0.00	600	0	233'232.07	3'000.00
440	Ambulante Krankenpflege	1'152.35	0.00	600	0	233'232.07	3'000.00
318.00	Revision Spitex-Verein	645.60					
365.00	Beitrag an Spitexverein					233'232.07	
365.01	Beitrag Sitzgemeinde Spitexverein	506.75		600			
436.00	Rückerstattung Anschluss- gemeinden Spitex						3'000.00

Laufende Rechnung		Rechnung 2010		Voranschlag 2010		Rechnung 2009	
Kto-Nr.	Bezeichnung	Aufwand	Ertrag	Aufwand	Ertrag	Aufwand	Ertrag
45	Krankheitsbekämpfung	0.00	0.00	0	0	0.00	0.00
450	Krankheitsbekämpfung	0.00	0.00	0	0	0.00	0.00
361.00	Lastenverteilung Gesundheit						
46	Schulgesundheitsdienst	4'458.75	0.00	5'150	0	4'656.75	0.00
460	Schulärztliche Pflege	1'195.00	0.00	1'400	0	1'380.00	0.00
303.00	Sozialversicherungsbeiträge						
305.00	Unfallversicherung						
318.00	Untersuchungskosten	1'195.00		1'400		1'380.00	
461	Schulzahnärztliche Pflege	3'263.75	0.00	3'750	0	3'276.75	0.00
302.00	Schulzahnpflegeleitung	1'200.00		1'200		1'200.00	
303.00	Sozialversicherungsbeiträge	74.80		100		74.80	
305.00	Unfallversicherung	9.35		50		16.00	
313.00	Verbrauchsmaterial			100			
318.01	Aufklärungs- und Untersuchungskosten	1'979.60		2'300		1'985.95	
318.02	Behandlungskosten für normale Gebisse						
318.03	Behandlungskosten für anormale Gebisse						
47	Lebensmittelkontrolle	0.00	0.00	0	0	0.00	0.00
470	Lebensmittelkontrolle	0.00	0.00	0	0	0.00	0.00
318.00	Fleischbeschauung						
436.00	Rückerstattungen						

Laufende Rechnung		Rechnung 2010		Voranschlag 2010		Rechnung 2009	
Kto-Nr.	Bezeichnung	Aufwand	Ertrag	Aufwand	Ertrag	Aufwand	Ertrag
49	Uebrigtes Gesundheitswesen	152.70	0.00	0	0	60.95	0.00
490	Uebrigtes Gesundheitswesen	152.70	0.00	0	0	60.95	0.00
300.00	Entschädigungen und Sitzungsgelder	142.70				56.70	
303.00	Sozialversicherungsbeiträge	8.90				3.50	
305.00	Kranken- und Unfallversicherung	1.10				0.75	
310.00	Büromaterial, Drucksachen, Inserate						
317.00	Spesenentschädigungen						
318.00	Allgemeiner Aufwand						
431.00	Gebühren für Amtshandlungen						
5	SOZIALE WOHLFAHRT	1'198'029.20	0.00	1'299'000	0	1'153'750.35	233'232.07
	Nettoaufwand		1'198'029.20		1'299'000		920'518.28
50	Altersversicherung	0.00	0.00	0	0	0.00	0.00
500	Gemeindeausgleichskasse	0.00	0.00	0	0	0.00	0.00
451.00	Rückerstattung						
501	Gemeindeanteil AHV-Beitrag	0.00	0.00	0	0	0.00	0.00
361.00	Gemeindebeitrag an AHV/IV/EL						
52	Krankenversicherung	0.00	0.00	0	0	0.00	0.00
520	Krankenversicherung	0.00	0.00	0	0	0.00	0.00
361.00	Krankenversicherungsbeiträge an Kanton						
366.00	Krankenkassenprämie für Dritte						

Laufende Rechnung		Rechnung 2010		Voranschlag 2010		Rechnung 2009	
Kto-Nr.	Bezeichnung	Aufwand	Ertrag	Aufwand	Ertrag	Aufwand	Ertrag
451.00	Rückerstattung Krankenkassenprämien Kanton						
53	Sonstige Sozialversicherungen	387'979.00	0.00	438'600	0	377'014.00	0.00
530	Ergänzungsleistungen AHV	387'979.00	0.00	411'500	0	377'014.00	0.00
361.00	Gemeindebeitrag an EL	387'979.00		411'500		377'014.00	
533	Familienzulagen	0.00	0.00	27'100	0	0.00	0.00
351.00	Lastenausgleich Familienzulagen			27'100			
54	Jugendschutz	1'164.00	0.00	1'000	0	1'100.00	0.00
540	Jugend	1'164.00	0.00	1'000	0	1'100.00	0.00
300.00	Pflegekinderaufsicht						
303.00	Sozialversicherungsbeiträge						
317.00	Spesenentschädigungen						
318.00	Pflegekinderversicherung						
318.01	Beitrag Elternbriefe	64.00					
365.00	Beitrag an Säuglingsfürsorge und Mütterberatung	100.00				100.00	
365.01	Beitrag an Tageselternverein Nestwärme	1'000.00		1'000		1'000.00	
58	Fürsorge	808'886.20	0.00	859'400	0	775'636.35	233'232.07
580	Armenfürsorge	0.00	0.00	0	0	0.00	0.00
366.01	Unterstützungen Berner						
366.02	Unterstützung Bürger and. Kantone						
366.03	Unterstützung Ausländer						

Laufende Rechnung		Rechnung 2010		Voranschlag 2010		Rechnung 2009	
Kto-Nr.	Bezeichnung	Aufwand	Ertrag	Aufwand	Ertrag	Aufwand	Ertrag
436.01	Rückerstattungen Berner						
436.02	Rückerstattungen Bürger and. Kt.						
436.03	Rückerstattungen Ausländer						
581	Zuschüsse an minderbemittelte Personen	0.00	0.00	0	0	0.00	0.00
366.00	Zuschüsse						
436.00	Rückerstattungen						
582	Weitere Wohlfahrts- / Fürsorgeeinrichtungen	31'565.25	0.00	57'100	0	41'648.20	0.00
300.00	Entschädigung/Sitzungsgeld Altersbeauftragter			1'000			
314.00	Allgemeiner Aufwand	340.35		8'000		4'726.75	
362.00	Beitrag an Sozialdienst Büren	30'424.90		45'000		29'685.05	
365.00	Verschiedene Beiträge	800.00		3'100		7'236.40	
436.00	Rückerstattungen Sozialdienst						
436.01	Rückerstattung						
583	Asylanten	-1'826.50	0.00	0	0	4'530.15	0.00
300.00	Sitzungsgelder, Entschädigungen Flüchtlingsbetreuung						
303.00	Sozialversicherungsbeiträge						
317.00	Spesenentschädigungen Flüchtlingsbetreuung						
318.00	Sach- und Haftpflichtversicherung						
361.00	Gemeindebeitrag Abrechnung Asylanten						
365.00	Betreuungskosten PAG	-1'826.50				4'530.15	
366.01	Unterstützung Asylanten						
436.00	Rückerstattungen Asylanten						

Laufende Rechnung		Rechnung 2010		Voranschlag 2010		Rechnung 2009	
Kto-Nr.	Bezeichnung	Aufwand	Ertrag	Aufwand	Ertrag	Aufwand	Ertrag
461.00	Bundesbeitrag an Aufwendungen Asylantenwesen						
585	Inkassohilfe und Bevorschussung Unterhaltsbeiträge	0.00	0.00	0	0	0.00	0.00
318.00	Inkassokosten						
366.00	Bevorschussung Alimente						
436.00	Rückerstattung Alimente						
436.01	Rückerstattung Inkassokosten						
587	Lastenverteilung	779'147.45	0.00	802'300	0	729'458.00	233'232.07
351.00	Vergütung an Kanton	779'147.45		802'300		729'458.00	
351.01	Vergütung an Kanton						
451.00	Rückerstattungen von Kanton						233'232.07
451.01	Rückerstattungen von Kanton						
589	Fürsorgesekretariat	0.00	0.00	0	0	0.00	0.00
300.00	Entschädigungen und Sitzungsgelder						
303.00	Sozialversicherungsbeiträge						
309.00	Uebriger Personalaufwand						
310.00	Büromaterial, Zeitschriften, Drucksachen						
317.00	Spesenentschädigungen						
390.00	Verrechneter Aufwand						
6	VERKEHR	430'948.70	162'888.90	478'350	143'200	451'451.95	165'707.10
	Nettoaufwand		268'059.80		335'150		285'744.85
61	Kantonsstrassen	0.00	0.00	0	0	0.00	0.00

Laufende Rechnung		Rechnung 2010		Voranschlag 2010		Rechnung 2009	
Kto-Nr.	Bezeichnung	Aufwand	Ertrag	Aufwand	Ertrag	Aufwand	Ertrag
610	Kantonsstrasse	0.00	0.00	0	0	0.00	0.00
351.00	Gemeindebeitrag an Kantonsstrassen						
62	Gemeindestrassennetz	241'325.70	141'446.50	286'250	121'500	268'532.80	143'441.35
620	Gemeindestrassennetz	238'585.05	141'446.50	282'450	121'500	266'217.15	143'441.35
301.00	Besoldungen						
303.00	Sozialversicherungsbeiträge						
304.00	Pensionskassenbeiträge						
305.00	Kranken- und Unfallversicherung						
306.00	Kleiderkosten			500			
308.00	Aushilfeentschädigungen						
309.00	Uebriger Personalaufwand						
310.00	Büromaterial, Drucksachen, Inserate	662.55		1'000		1'161.70	
311.00	Anschaffung Maschinen/Werkzeuge	3'853.55		5'000		6'804.65	
312.00	Strassenbeleuchtung	23'868.40		25'000		25'980.90	
313.01	Winterdienstmaterial	15'847.85		6'000		6'483.40	
313.02	Roh- und Hilfsmaterial	6'315.05		10'000		4'805.70	
313.03	Signalisationsmaterial	457.50		3'000		3'835.60	
314.01	Strassenunterhalt	10'298.30		60'000		44'035.75	
314.02	Schneeräumung	4'812.05		2'500		2'280.00	
314.03	Installationskontrollen Strassenbeleuchtung						
314.04	Unterhalt Strassenbeleuchtung	25'298.00		8'000		8'676.00	
314.05	Strassenmarkierungen			6'000		5'365.55	
315.00	Unterhalt Maschinen	23'163.65		16'000		16'628.65	
316.00	Miete und Benützungskosten	667.60		1'000		1'532.70	
317.00	Spesenentschädigungen			750			
318.01	Gebühren, Kostenanteile						
318.02	Allgemeiner Aufwand	1'654.80		1'900		1'281.95	
318.03	Projekte und Gutachten	14'653.40		15'000		34'221.70	
318.04	Sach- und Haftpflichtversicherung	5'422.05		5'900		5'680.25	
318.05	Gemeindeinformationssystem	2'771.40		2'900		2'690.00	
318.06	Nachführung Strassenkataster			2'000		3'228.00	

Laufende Rechnung		Rechnung 2010		Voranschlag 2010		Rechnung 2009	
Kto-Nr.	Bezeichnung	Aufwand	Ertrag	Aufwand	Ertrag	Aufwand	Ertrag
352.00	Werkhofarbeiten	98'838.90		110'000		91'524.65	
436.00	Rückerstattungen		3'843.85		1'300		2'631.70
438.00	Interne Verrechnung, Eigenleistungen für Investitionen		6'000.00				
461.00	Kantonsbeiträge		45'201.75		51'000		53'509.65
490.00	Verrechnete Löhne		86'400.90		69'200		87'300.00
622	Werkhof	2'740.65	0.00	3'800	0	2'315.65	0.00
311.00	Anschaffungen			500			
312.00	Wasser, Energie, Heizmaterial	1'886.75		2'000		1'847.00	
313.00	Reinigungs- und Hilfsmaterial	579.95		500		120.70	
314.00	Baulicher Unterhalt			500		74.00	
318.00	Uebriger Verwaltungsaufwand	273.95		300		273.95	
436.00	Rückerstattungen						
64	Bundesbahnen	2'312.00	726.40	2'400	700	2'312.00	717.75
640	Bundesbahnen	2'312.00	726.40	2'400	700	2'312.00	717.75
316.00	Miete und Benützungsgebühren	2'312.00		2'400		2'312.00	
436.00	Rückerstattungen		726.40		700		717.75
65	Regionalverkehr	167'761.00	0.00	169'700	0	161'051.00	0.00
650	Regionalverkehr	167'761.00	0.00	169'700	0	161'051.00	0.00
361.00	Beitrag an öffentlichen Verkehr	166'827.00		168'800		160'143.00	
365.00	Gemeindebeiträge	934.00		900		908.00	
69	Uebriger Verkehr	19'550.00	20'716.00	20'000	21'000	19'556.15	21'548.00

Laufende Rechnung		Rechnung 2010		Voranschlag 2010		Rechnung 2009	
Kto-Nr.	Bezeichnung	Aufwand	Ertrag	Aufwand	Ertrag	Aufwand	Ertrag
690	Uebriger Verkehr	19'550.00	20'716.00	20'000	21'000	19'556.15	21'548.00
318.00	Generalabonnemente	19'550.00		20'000		19'550.00	
318.01	Projekte und Gutachten					6.15	
351.00	Beitrag an öffentlichen Verkehr						
431.00	Ertrag aus Generalabonnementen		20'716.00		21'000		21'548.00
7	UMWELT UND RAUMORDNUNG	1'232'393.57	1'192'362.52	962'920	919'010	1'341'266.40	1'300'986.80
	Nettoaufwand		40'031.05		43'910		40'279.60
70	Wasserversorgung	0.00	0.00	0	0	0.00	0.00
700	Wasserversorgung	0.00	0.00	0	0	0.00	0.00
314.02	Neuanschlüsse, Erweiterungen						
436.00	Subventionen, Rückerstattungen						
71	Abwasserbeseitigung	919'334.94	919'334.94	670'400	670'400	1'074'514.66	1'074'514.66
710	Abwasserbeseitigung	919'334.94	919'334.94	670'400	670'400	1'074'514.66	1'074'514.66
301.00	Besoldungen						
303.00	Sozialversicherungsbeiträge						
304.00	Pensionskassenbeiträge						
305.00	Kranken- und Unfallversicherung					26.20	
310.00	Büromaterial, Drucksachen, Inserate	100.00		500			
311.00	Anschaffung Maschinen, Werkzeuge			500			
312.00	Energiebezüge	1'102.35		700		520.60	
313.00	Verbrauchsmaterial			500			
314.00	Unterhalt Leitungsnetz	20'257.20		30'000		12'349.80	
316.00	Miete Leitungen SBB	285.00		300		585.00	
318.01	Allgemeiner Aufwand	8'127.05		8'400		10'741.05	
318.02	Projekte und Gutachten	1'175.95		20'000		13'483.70	
318.03	Haftpflicht- und Sachversicherung						

Laufende Rechnung		Rechnung 2010		Voranschlag 2010		Rechnung 2009	
Kto-Nr.	Bezeichnung	Aufwand	Ertrag	Aufwand	Ertrag	Aufwand	Ertrag
318.04	Gemeindeinformationssystem	3'324.35		2'900		2'500.00	
318.05	GEP Nachführung			1'000			
330.01	Abschreibungen von Forderungen inf Uneinbringlichkeit						
331.00	Abschreibungen Wiederbeschaffungswert	169'000.00		169'000		169'200.00	
332.00	Abschreibungen Auflösung SF Werterhalt	285'853.00				423'548.35	
362.00	Beitrag an ARA-Verband	229'195.20		233'500		220'602.75	
365.00	Kosten Datenhaltung	1'886.60		2'000		1'843.00	
380.00	Einlage SF Rechnungsausgleich (ab Rechnung 04 = 710.380.01)						
380.01	Einlage SF Rechnungsausgleich (ab Rg 2004)	5'038.84				20'214.21	
380.02	Einlage SF Werterhalt (ab Rechnung 2004)	169'000.00		169'000		169'200.00	
390.00	Verrechneter Aufwand	24'989.40		25'200		29'700.00	
391.00	Verrechnete Passivzinsen			6'900			
392.00	Verrechnete Abschreibungen						
428.00	Einnahmenüberschuss aus IR						
434.02	Kanalisations-Benützungsgebühr		314'915.95		310'000		323'539.95
436.00	Rückerstattungen		7'398.44		2'000		5'886.21
436.01	Grundgebühren		134'964.00		130'000		138'702.05
480.00	Entnahme SF Rechnungsausgleich (ab Rg 04 = 710.480.01)						
480.01	Entnahme SF Rechnungsausgleich (ab Rg 2004)				59'400		
480.02	Entnahme SF Werterhalt (ab Rechnung 2004)		454'853.00		169'000		592'748.35
491.00	Verrechnete Aktivzinsen		7'203.55				13'638.10
72	Abfallbeseitigung	154'613.48	154'613.48	155'450	155'450	157'162.04	157'162.04
720	Abfallbeseitigung	154'613.48	154'613.48	155'450	155'450	157'162.04	157'162.04
301.00	Besoldungen	2'397.10		3'000		2'492.20	
303.00	Sozialversicherungsbeiträge	149.35		150		142.30	
304.00	Pensionskassenbeiträge						
305.00	Kranken- und Unfallversicherung	0.35		20		3.80	

Laufende Rechnung		Rechnung 2010		Voranschlag 2010		Rechnung 2009	
Kto-Nr.	Bezeichnung	Aufwand	Ertrag	Aufwand	Ertrag	Aufwand	Ertrag
309.00	Übriger Personalaufwand						
310.00	Büromaterial, Drucksachen, Inserate	35.20		1'500		1'347.95	
312.00	Energiebezüge	154.35		150		141.20	
315.00	Unterhaltsarbeiten Sammelstelle			1'000			
318.00	Kehrichtentsorgung	45'029.50		45'000		44'452.95	
318.01	Tierkörperbeseitigung	2'196.50		4'000		4'252.75	
318.02	Kosten organische Abfälle	40'695.60		37'500		37'086.20	
318.03	Kosten Altpapier	6'649.65		7'500		6'776.55	
318.04	Kosten Altglas	6'868.30		7'800		6'920.80	
318.05	Kosten Sperrgut, Altmetalle	1'360.20		2'000		1'973.85	
318.06	Bauschutt, Oele	1'760.00		1'000		1'040.85	
318.07	Kosten Häckseldienst	510.00		500		425.00	
318.08	Uebrige Kosten	3'337.65		6'700		3'307.45	
318.09	Projekt "sauberes Dorf"			1'000		490.20	
330.00	Abschreibung Kehrichtgrundgebühren	1'936.65		1'300		1'253.05	
331.00	Harmonisierte Abschreibungen						
380.00	Einlage in Spezialfinanzierung	4'635.62		400		10'000.19	
390.00	Verrechneter Aufwand	33'127.20		32'800		33'367.50	
390.01	Nettoaufwand Tierkörperbeseitigung						
391.00	Verrechnete Passivzinsen						
392.00	Verrechnete Abschreibungen	3'770.26		2'130		1'687.25	
426.00	Beteiligungen des Verwaltungsvermögens						
428.00	Einnahmenüberschuss IR						
434.02	Kehrichtabfuhrgebühren		119'231.25		118'000		122'934.20
434.03	Grünabfuhrgebühren		18'687.05		21'000		18'104.10
435.01	Verkaufserlös Papier		5'058.00		6'000		5'953.65
435.02	Erlös Containermarken		746.30		500		570.70
435.03	Erlös Sperrgutvignetten		26.45		50		44.75
436.00	Rückerstattungen		8'909.58		9'000		7'977.79
436.01	Rückerstattung Tierkörperbeseitigung		1'083.60		300		551.20
439.00	Erlös Häckseldienst		321.45		400		294.60
480.00	Entnahme aus Spezialfinanzierung						
491.00	Verrechnete Aktivzinsen		549.80		200		731.05
74	Friedhof und Bestattung	51'934.65	18'414.10	51'570	13'160	50'698.20	19'310.10

Laufende Rechnung		Rechnung 2010		Voranschlag 2010		Rechnung 2009	
Kto-Nr.	Bezeichnung	Aufwand	Ertrag	Aufwand	Ertrag	Aufwand	Ertrag
740	Friedhof und Bestattung	51'934.65	18'414.10	51'570	13'160	50'698.20	19'310.10
300.00	Entschädigungen und Sitzungsgeld	3'897.20		3'800		2'995.70	
301.00	Lohn Totengräber	1'710.00		2'350		1'890.00	
303.00	Sozialversicherungsbeiträge	79.15		100		97.20	
305.00	Kranken- und Unfallversicherun	3.25		40		25.05	
308.00	Entschädigungen Aushilfen						
311.00	Anschaffung Maschinen, Fahrzeuge, Mobilien			200			
312.00	Wasser, Energie, Heizmaterial	943.50		1'100		1'296.95	
313.00	Verbrauchsmaterial	432.00		700		344.00	
314.00	Unterhalt, Erweiterung Gräber	26'947.50		25'100		21'952.10	
314.01	Baulicher Unterhalt	3'239.70		9'000		6'000.00	
314.02	Grabbeplantungen / Fonds	7'514.85		7'000		7'361.95	
315.00	Unterhalt Geräte, Maschinen, Mobilien			200			
317.00	Spesenentschädigungen			100			
318.01	Sach- und Haftpflichtversicherung	81.10		80		81.10	
318.02	Allgemeiner Aufwand	117.65		400			
380.00	Einlage in Spezialfinanzierung	6'968.75		1'400		8'654.15	
390.00	Verrechneter Aufwand						
434.01	Beisetzungsgebühren		3'821.50		4'500		3'200.00
434.02	Vermietung Grabeinfassungen		40.00		60		
436.00	Verschiedene Einnahmen		69.00		200		94.00
469.00	Einzahlungen Grabfonds		6'700.00		1'000		8'300.00
480.00	Entnahme aus Spezialfinanzierung		7'514.85		7'000		7'361.95
491.00	Verrechnete Aktivzinsen		268.75		400		354.15
75	Gewässerverbauungen	36'900.00	0.00	37'200	0	36'900.00	0.00
750	Gewässerunterhalt und - ver- bauungen	36'900.00	0.00	37'200	0	36'900.00	0.00
310.00	Büromaterial, Drucksachen, Inserate			300			
362.00	Beitrag an Schutzverband Lyssbach	12'000.00		12'000		12'000.00	

Laufende Rechnung		Rechnung 2010		Voranschlag 2010		Rechnung 2009	
Kto-Nr.	Bezeichnung	Aufwand	Ertrag	Aufwand	Ertrag	Aufwand	Ertrag
362.01	Beitrag an Wasserbauverband "Alte Aare"	24'900.00		24'900		24'900.00	
78	Uebriger Umweltschutz	9'496.50	50'000.00	8'400	50'000	13'197.10	50'000.00
780	Oeffentliche Toiletten	9'496.50	0.00	8'400	0	13'197.10	0.00
318.00	Allgemeiner Aufwand	1'086.00		3'000		3'274.60	
390.00	Verrechneter Aufwand	8'410.50		5'400		9'922.50	
436.00	Rückerstattungen						
781	Tierkörperbeseitigung	0.00	0.00	0	0	0.00	0.00
318.00	Kosten Tierkörperbeseitigung						
362.00	Beitrag Kadaversammelstelle Lyss						
392.00	Verrechnete Abschreibungen						
436.00	Rückerstattungen						
490.00	Uebertrag Nettoaufwand z.L. Abfallbeseitigung						
789	Übrige Immissionen	0.00	50'000.00	0	50'000	0.00	50'000.00
469.00	Standortentschädigung		50'000.00		50'000		50'000.00
79	Raumordnung	60'114.00	50'000.00	39'900	30'000	8'794.40	0.00
790	Raumordnung	60'114.00	50'000.00	39'900	30'000	8'794.40	0.00
318.00	Koordinierte Planung Lyss-Buswil						
318.01	Kiesabbau						
318.02	Allgemeiner Aufwand					-1'335.20	
318.03	Integration Gefahrenkarte						
365.00	Beitrag an Regionalplanungsverein EOS						
365.01	Beitrag seeland.biel/bienne	10'114.00		9'900		10'129.60	

Laufende Rechnung		Rechnung 2010		Voranschlag 2010		Rechnung 2009	
Kto-Nr.	Bezeichnung	Aufwand	Ertrag	Aufwand	Ertrag	Aufwand	Ertrag
365.02	Beitrag ausserordentliche Aufgaben seeland.biel/Bienne						
380.00	Einlage in Spezialfinanzierung Infrastruktur	50'000.00		30'000			
436.00	Rückerstattung						
436.01	Rückerstattung Beitrag EOS						
439.00	Beiträge Mehrwertabschöpfung		50'000.00		30'000		
8	VOLKSWIRTSCHAFT	2'982.70	63'764.40	8'900	64'900	3'303.60	66'087.50
	Nettoertrag	60'781.70		56'000		62'783.90	
80	Landwirtschaft	1'396.60	0.00	6'000	0	1'386.20	0.00
800	Landwirtschaft	1'396.60	0.00	6'000	0	1'386.20	0.00
300.00	Entschädigungen/Sitzungsgeld	90.00		600		109.50	
301.00	Löhne Ackerbaustelle	1'200.00		1'200		1'200.00	
303.00	Sozialversicherungsbeiträge	74.80		100		74.80	
305.00	Kranken- und Unfallversicherung	0.30				1.90	
317.00	Spesenentschädigungen	31.50		100			
318.00	Allgemeiner Aufwand			2'000			
319.00	Uebriger Sachaufwand						
361.00	Beiträge an Kanton						
365.00	Projekt ÖQV			2'000			
375.00	Kantonsbeiträge an Landwirte, Viehinspektoren						
436.00	Rückerstattungen						
451.00	Rückerstattungen Kanton						
471.00	Kantonsbeiträge an Landwirte, Viehinspektoren						
81	Forstwirtschaft	41.60	0.00	1'000	0	123.00	0.00
810	Forstwesen	41.60	0.00	1'000	0	123.00	0.00

Laufende Rechnung		Rechnung 2010		Voranschlag 2010		Rechnung 2009	
Kto-Nr.	Bezeichnung	Aufwand	Ertrag	Aufwand	Ertrag	Aufwand	Ertrag
300.00	Entschädigungen und Sitzungsgeld						
303.00	Sozialversicherungsbeiträge						
314.00	Unterhalt Waldwege	41.60		1'000		123.00	
315.00	Aufforsten						
318.00	Dienstleistungen Dritter						
435.00	Verkaufserlös Holz						
451.00	Rückerstattung Kanton						
83	Tourismus	1'544.50	1'544.50	1'900	1'900	1'794.40	1'794.40
830	Tourismus	1'544.50	1'544.50	1'900	1'900	1'794.40	1'794.40
364.00	Beitrag an Tourismus Biel (Kurtaxe)	1'544.50		1'900		1'794.40	
365.00	Beitrag an Verkehrsverband Biel Seeland						
406.00	Kurtaxe		1'544.50		1'900		1'794.40
86	Energie	0.00	62'219.90	0	63'000	0.00	64'293.10
860	Elektrizität	0.00	62'219.90	0	63'000	0.00	64'293.10
410.00	Regalien und Konzessionen ESAG		20'000.00		20'000		20'000.00
426.00	Beteiligungsertrag ESAG		42'219.90		43'000		44'293.10
9	FINANZEN UND STEUERN Nettoertrag	1'059'821.98 3'662'749.88	4'722'571.86	693'100 3'772'810	4'465'910	1'111'805.72 3'633'625.83	4'745'431.55
90	Steuern	52'772.38	4'249'097.95	120'000	3'946'800	90'296.55	4'274'585.10
900	Ordentliche Steuern	0.00	3'801'554.55	0	3'467'400	0.00	3'754'170.85
400.01	Einkommenssteuern nat. Personen		3'097'300.55		3'138'500		3'408'768.95
400.02	Vermögenssteuern nat. Personen		205'900.15		167'200		182'047.05

Laufende Rechnung		Rechnung 2010		Voranschlag 2010		Rechnung 2009	
Kto-Nr.	Bezeichnung	Aufwand	Ertrag	Aufwand	Ertrag	Aufwand	Ertrag
400.03	Pauschale Steueranrechnung						
400.10	Quellensteuer		61'631.30		50'000		62'984.55
400.11	Quellensteuer aus BGSA		47.40				
400.12	Gemeindesteuerteilungen zG Gde, nat. Personen		187'767.30		100'000		89'483.00
400.13	Gemeindesteuerteilungen zL Gde, nat. Personen		-89'328.00		-80'000		-85'527.10
400.16	Veränderungen Vorjahre Staatskasse						
400.17	Pauschale Steueranrechnung NP		-787.10		-800		-312.20
401.01	Gewinnsteuern jur. Personen		163'736.60		82'500		70'301.55
401.02	Kapitalsteuer jur. Pesonen		10'673.35				7'407.35
401.04	Gemeindesteuerteilungen zG Gde, jur. Personen		165'793.95		20'000		27'639.95
401.05	Gemeindesteuerteilungen zL Gde, jur. Personen		-1'180.95		-10'000		-8'622.25
901	Ordentliche Steuern Vorjahre	0.00	69'178.45	0	100'000	0.00	127'818.30
400.01	Veränderungen Nachträge, Abt. Inkasso						
400.03	Lotteriegewinnsteuer						640.00
400.04	Nach- und Strafsteuer						
400.11	Nachsteuern und Bussen		9'534.50				6'200.85
403.01	Grundstückgewinnsteuer		13'411.80		30'000		78'968.30
403.02	Sonderveranlagungen		46'232.15		70'000		42'009.15
902	Liegenschaftssteuern	0.00	364'813.25	0	370'000	0.00	368'583.30
402.01	Liegenschaftssteuern		364'813.25		370'000		368'583.30
903	Steuerabschreibungen	52'772.38	4'353.70	120'000	0	90'296.55	13'666.65
330.00	Steuerabschreibungen, Eliminationen						
330.01	Steuerabschreibungen inf. Un- einbringlichkeit period Steuer	75'833.50		120'000		45'201.05	

Laufende Rechnung		Rechnung 2010		Voranschlag 2010		Rechnung 2009	
Kto-Nr.	Bezeichnung	Aufwand	Ertrag	Aufwand	Ertrag	Aufwand	Ertrag
330.02	Wertberichtigung für gefährdete Steuerguthaben	-25'000.00				45'000.00	
330.03	Steuerabschreibung inf. Un- einbringlichkeit aperiod. Steuer	1'938.88				95.50	
400.01	Eingang abgeschriebene Steuern periodisch		4'351.75				13'534.55
403.03	Eingang abgeschriebener Steuern aperiodisch		1.95				132.10
904	Hundetaxe	0.00	9'198.00	0	9'400	0.00	10'346.00
406.02	Hundetaxe		9'198.00		9'400		10'346.00
92	Lastenausgleich	81'436.00	348'657.00	85'000	387'000	79'800.00	340'085.00
920	Finanzausgleichsfonds	81'436.00	348'657.00	85'000	387'000	79'800.00	340'085.00
361.00	Zentrumslasten Agglomeration Biel	81'436.00		85'000		79'800.00	
444.00	Leistungen aus dem Finanzaus- gleichsfonds		348'657.00		387'000		340'085.00
444.01	Sonderfallregelung						
93	Einnahmenanteile	0.00	1'743.15	0	0	0.00	0.00
930	Anteile an Kant. Steuern / Abgaben	0.00	1'743.15	0	0	0.00	0.00
341.00	Sanierungsbeitrag an Kanton						
441.01	Erbschafts- und Schenkungssteuer		1'743.15				
94	Vermögen-und Schuldenverwaltung	94'966.77	119'303.50	126'700	129'980	112'251.45	129'074.20

Laufende Rechnung		Rechnung 2010		Voranschlag 2010		Rechnung 2009	
Kto-Nr.	Bezeichnung	Aufwand	Ertrag	Aufwand	Ertrag	Aufwand	Ertrag
940	Zinsen	76'986.50	72'886.15	105'700	81'100	90'735.85	78'582.45
321.01	Zins auf kurzfristigen Schulden					235.05	
321.05	Vergütungszinsen	11'124.60		9'000		10'708.55	
322.00	Zins auf mittel- und langfristigen Schulden	56'852.20		94'400		63'400.00	
323.00	Zinsen an Sonderrechnungen	987.60		1'700		1'668.95	
391.00	Verrechnete Passivzinsen	8'022.10		600		14'723.30	
421.15	Verzugszinsen		33'152.40		34'000		37'713.95
422.00	Zins auf Anlagen Finanzvermögen		6'368.75		10'000		7'503.50
426.00	Zins Anlagen Verwaltungsvermögen		33'365.00		33'500		33'365.00
491.00	Verrechnete Aktivzinsen				3'600		
942	Liegenschaften des Finanzvermögens	17'980.27	46'417.35	21'000	48'880	21'515.60	50'491.75
312.00	Wasser, Energie, Heizmaterial	10'255.25		13'000		12'011.85	
314.00	Liegenschaftsunterhalt	4'699.70		5'000		6'418.90	
318.00	Uebriger Verwaltungsaufwand	1'773.07		1'800		1'832.60	
318.01	Sach- und Haftpflichtversicherung	1'252.25		1'200		1'252.25	
330.01	Abschreibungen						
423.01	Mietzinse		37'960.00		37'400		37'310.00
423.02	Pachtzinse		5'349.00		4'480		4'479.00
424.01	Buchgewinne aus Verkäufen						
436.00	Rückerstattungen		3'108.35		7'000		8'702.75
99	Nicht aufgeteilte Posten	830'646.83	3'770.26	361'400	2'130	829'457.72	1'687.25
990	Abschreibungen	780'646.83	3'770.26	361'400	2'130	307'405.77	1'687.25
330.00	Abschreibungen Finanzvermögen	-16'746.90				15'032.62	
330.01	Abschreibungen Finanzvermögen (Gebühren, Zinsen etc.)	562.31				300.00	
331.00	Harmonisierte Abschreibungen VV	296'831.42		361'400		242'073.15	
332.00	Uebrige Abschreibungen	500'000.00				50'000.00	

Laufende Rechnung		Rechnung 2010		Voranschlag 2010		Rechnung 2009	
Kto-Nr.	Bezeichnung	Aufwand	Ertrag	Aufwand	Ertrag	Aufwand	Ertrag
492.00	Verrechnete Abschreibungen		3'770.26		2'130		1'687.25
995	Neutrale Aufwendungen und Erträge	50'000.00	0.00	0	0	522'051.95	0.00
319.00	Übriger Sachaufwand					45'300.00	
365.00	Private Institutionen						
380.00	Einlage in SF	50'000.00				476'751.95	
424.01	Buchgewinne aus Verkäufen						
439.00	Uebrige Erträge						
480.00	Entnahme aus SF						
999	Abschluss	38'854.95	0.00	0	0	123'521.98	0.00
999.99	Übertrag Ergebnis der LR in Bestandesrechnung	38'854.95				123'521.98	
	Total	6'379'307.66	6'418'162.61	5'990'580	5'928'720	6'696'550.81	6'820'072.79
	Ertragsüberschuss	38'854.95				123'521.98	
	Aufwandüberschuss				61'860		
	Total	6'418'162.61	6'418'162.61	5'990'580	5'990'580	6'820'072.79	6'820'072.79

Investitionsrechnung		Rechnung 2010		Voranschlag 2010		Rechnung 2009	
Kto-Nr.	Bezeichnung	Ausgaben	Einnahmen	Ausgaben	Einnahmen	Ausgaben	Einnahmen
0	ALLGEMEINE VERWALTUNG	2'046.60	16'680.00	53'000	0	33'262.50	0.00
	Nettoeinnahmen / Ausgaben	14'633.40			53'000		33'262.50
01	Legislative und Exekutive	2'046.60	16'680.00	33'000	0	26'865.70	0.00
012	Exekutive	2'046.60	16'680.00	33'000	0	26'865.70	0.00
503.01	Lüftung resp. Beschattung Sitzungszimmer GR			20'000			
529.00	Darlehen Busswil Times Group						
589.00	Projekt Lyss-Busswil	2'046.60		13'000		26'865.70	
629.00	Zinsloses Darlehen Busswil Times Group						
629.01	Zinsloses Darlehen PAG Nidau		16'680.00				
02	Allgemeine Verwaltung	0.00	0.00	20'000	0	6'396.80	0.00
029	Allgemeine Verwaltung	0.00	0.00	20'000	0	6'396.80	0.00
503.01	Kopierer Verwaltung						
503.03	Raumgestaltung Verwaltung			20'000			
506.01	Kopierer Verwaltung						
506.02	Erneuerung EDV-Anlage					6'396.80	
1	OEFFENTLICHE SICHERHEIT	0.00	0.00	0	0	0.00	0.00
10	Rechtsaufsicht	0.00	0.00	0	0	0.00	0.00
100	Mass und Gewicht	0.00	0.00	0	0	0.00	0.00
589.00	Grundlagenvermessung Aufbereitung durch Geometer						

Investitionsrechnung		Rechnung 2010		Voranschlag 2010		Rechnung 2009	
Kto-Nr.	Bezeichnung	Ausgaben	Einnahmen	Ausgaben	Einnahmen	Ausgaben	Einnahmen
661.00	Kantonsbeiträge						
2	BILDUNG	489'161.57	15'000.00	500'000	0	171'801.00	47'159.00
	Nettoausgaben		474'161.57		500'000		124'642.00
21	Volksschule	489'161.57	15'000.00	500'000	0	171'801.00	47'159.00
210	Primarschulen	0.00	0.00	0	0	61'886.10	0.00
503.01	Kopierer Schule						
506.01	EDV-Anlage Schule						
506.02	Kopierer Schule						
506.03	Mobilier Schulzimmer 2008 - 2009					48'290.10	
506.05	Mobilier Schulzimmer 2006 - 2007						
506.06	Ersatz Nähmaschinen					13'596.00	
506.07	Turnmaterial						
217	Schulliegenschaften	489'161.57	15'000.00	500'000	0	109'914.90	47'159.00
501.01	Sanierung Aussenanlagen, Projekt						
503.00	Schulhaussanierung, Turnhalle					54'721.80	
503.01	Schulhaussanierung, Vorprojekt						
503.02	Duschen Eingangstüren						
503.03	WC neues Schulhaus (Trennwand, Tür)						
503.04	Schulhaussanierung						
503.05	Zaun Fabrikstrasse/Rosenweg/ Schulhaus	50'288.85				40'557.75	
503.06	Zaun Rosenweg						
503.07	Umbau Schulleiterzimmer						
503.08	Sanierung Aussenanlagen Schule	407'116.05		170'000			
503.09	Sanierung Aussenanlagen Schule, Projekt			10'000			
503.10	Sanierung neues Schulhaus, Projekt			20'000			
503.11	Aussenisolation neues Schulhaus	31'756.67		250'000			

Investitionsrechnung		Rechnung 2010		Voranschlag 2010		Rechnung 2009	
Kto-Nr.	Bezeichnung	Ausgaben	Einnahmen	Ausgaben	Einnahmen	Ausgaben	Einnahmen
503.12	Sanierung Pausenhalle, Projekt			30'000			
503.14	Velounterstand						
503.15	Umnutzung ZS-Anlage						
503.16	Projektionen Bauprogramm						
503.17	Trennwand Spezialzimmer			20'000		14'635.35	
503.18	Erstellung von zwei neuen Gruppenräumen						
506.05	Rasenmäher						
631.00	Rückerstattung Turnhallensanierung						33'659.00
631.01	Rückerstattung Zaun		15'000.00				
661.00	Subvention Turnhallensanierung						13'500.00
219	Nicht Aufteilbares, Volksschule	0.00	0.00	0	0	0.00	0.00
506.01	Material für Tagesschule						
3	KULTUR UND FREIZEIT	30'679.20	0.00	60'000	0	0.00	0.00
	Nettoausgaben		30'679.20		60'000		
33	Parkanlagen und Wanderwege	0.00	0.00	30'000	0	0.00	0.00
330	Parkanlagen und Wanderwege	0.00	0.00	30'000	0	0.00	0.00
505.00	Linde Lindenweg, Ersatz			30'000			
35	Übrige Freizeitgestaltung	30'679.20	0.00	30'000	0	0.00	0.00
350	Übrige Freizeitgestaltung	30'679.20	0.00	30'000	0	0.00	0.00
501.00	Sanierung Kinderspielplatz Gfellermatte	30'679.20		30'000			

Investitionsrechnung		Rechnung 2010		Voranschlag 2010		Rechnung 2009	
Kto-Nr.	Bezeichnung	Ausgaben	Einnahmen	Ausgaben	Einnahmen	Ausgaben	Einnahmen
4	GESUNDHEIT	0.00	0.00	0	0	0.00	0.00
40	Spitäler	0.00	0.00	0	0	0.00	0.00
400	Spitäler	0.00	0.00	0	0	0.00	0.00
644.00	Rückerstattung Spital Aarberg						
5	SOZIALE WOHLFAHRT	0.00	0.00	0	0	50'000.00	0.00
	Nettoausgaben						50'000.00
54	Jugendschutz	0.00	0.00	0	0	50'000.00	0.00
540	Jugendschutz	0.00	0.00	0	0	50'000.00	0.00
564.00	Beitrag an Kufa Lyss					50'000.00	
58	Fürsorge	0.00	0.00	0	0	0.00	0.00
582	Beitrag Infrastruktur RSD Büren	0.00	0.00	0	0	0.00	0.00
529.00	Beitrag Infrastruktur Sozialdienst Büren						
6	VERKEHR	266'734.10	0.00	756'000	0	90'651.40	0.00
	Nettoausgaben		266'734.10		756'000		90'651.40
62	Gemeindestrassen	266'734.10	0.00	756'000	0	90'651.40	0.00
620	Gemeindestrassennetz	266'734.10	0.00	711'000	0	89'638.00	0.00

Investitionsrechnung		Rechnung 2010		Voranschlag 2010		Rechnung 2009	
Kto-Nr.	Bezeichnung	Ausgaben	Einnahmen	Ausgaben	Einnahmen	Ausgaben	Einnahmen
501.00	Sanierung Beleuchtung Eschenweg						
501.01	Trottoir Fabrikstrasse, Projekt						
501.02	Dotzigenstrasse Ausführung			20'000			
501.03	Strassenerneuerung Eschenweg						
501.04	Projektierung Neufeld						
501.05	Sanierung Beleuchtung Fabrikstrasse, 2. Teilstück					35'762.20	
501.06	Sanierung Dotzigenstrasse Planung	12'519.25					
501.07	Strassenbeleuchtung Neufeld						
501.08	Sanierung Juraweg/Fabrik- strasse/Länggasse						
501.09	Strassenbeleuchtung Schwalbenweg					21'132.95	
501.10	Sanierung Murgasse	128'927.45		85'000		3'228.00	
501.11	Projekt Murgasse					1'614.00	
501.12	Projekt Juraweg/Fabrikstrasse/ Länggasse						
501.13	Verkehrsführung Bahnübergang Fulematt (Machbarkeitsstudie)						
501.14	Trottoir Worbenstrasse						
501.20	Sanierung Beleuchtung Fabrikstrasse 1. Teilstück			24'000			
501.21	Strassenbeleuchtung Dotzigenstrasse	9'347.75		20'000		50.00	
501.22	Strassenbeleuchtung Sanierung Lindenweg			21'000			
501.23	Finkenweg, Entwässerung			10'000			
501.24	Sanierung Beleuchtung Bielstrasse			36'000			
501.25	Feuerweiher Rosenweg, Aufhebung			30'000			
501.26	Trottoir Kappelgasse			40'000			
501.40	Projekte für Strassensanierungen			30'000			
506.01	Frontlader						
506.02	Kommunalfahrzeug			160'000			
506.03	Aufnahmeggerät Traktor	14'700.00		15'000			
509.01	Strassenbeleuchtung Bahnhofstrasse						
581.00	Gutachten und Konzept Verkehrsberuhigung						
581.01	Massnahmen Konzept Tempo 30						
581.02	Massnahmen Verkehrsrichtplan						

Investitionsrechnung		Rechnung 2010		Voranschlag 2010		Rechnung 2009	
Kto-Nr.	Bezeichnung	Ausgaben	Einnahmen	Ausgaben	Einnahmen	Ausgaben	Einnahmen
581.03	Konzept Verkehrsberuhigung Länggasse					220.05	
581.04	Überarbeitung Konzept Tempo 30					9'890.95	
581.05	Verkehrsberuhigungsmassnahmen Umsetzung Fabrikstrasse / Bahnhofstrasse süd	93'735.75		130'000		8'143.40	
581.06	Verkehrsberuhigungsmassnahmen inkl. Länggasse und Bahnhofstrasse			90'000			
581.07	Verkehrsberuhigungsmassnahmen Bahnhofstrasse-Konzept	7'503.90				9'596.45	
622	Werkhof	0.00	0.00	45'000	0	1'013.40	0.00
503.00	Unterstand Werkhof			45'000		1'013.40	
7	UMWELT UND RAUMORDNUNG	1'021'709.95	60'645.45	512'000	30'000	841'997.15	201'761.55
	Nettoaussgaben		961'064.50		482'000		640'235.60
71	Abwasserbeseitigung	963'460.00	60'645.45	428'000	30'000	794'509.90	201'761.55
710	Abwasserbeseitigung	963'460.00	60'645.45	428'000	30'000	794'509.90	201'761.55
501.00	Sanierung Leitungen						
501.01	Neufeld, Kanalisation						
501.02	Sanierung Pumpwerk, Regenüberlaufbecken						
501.03	Kanalisation Fabrikstrasse	217'133.95				210'042.05	
501.04	Sanierung Pumpwerk						
501.06	Sanierung Leitung Murgasse						
501.07	Entwässerung Finkenweg			10'000			
501.08	Sanierung Kanal (Bahnlinie)	432'751.35				551'100.35	
501.09	Sanierung Leitungen (gem. GEP) 1. Priorität						
501.10	Kanalisation Riedli	115'901.40		210'000		3'248.50	
501.11	Kanalisation Murgasse	165'216.35		130'000		8'655.45	
501.12	Projekt Bielstrasse (Kanalisationsrückstau)						

Investitionsrechnung		Rechnung 2010		Voranschlag 2010		Rechnung 2009	
Kto-Nr.	Bezeichnung	Ausgaben	Einnahmen	Ausgaben	Einnahmen	Ausgaben	Einnahmen
501.13	Sanierung Kontrollschächte (GEP Massnahme 4 u 5)			25'000			
501.14	Massnahmen öffentliche Versickerungsanlagen (GEP Massnahme 14)			40'000			
501.15	Eliminierung Fremdwasserquellen (GEP Massnahme 2)			13'000			
503.01	Drucktüre Pumpwerk						
503.02	Sanierung Pumpwerk, Regen- überlaufbecken						
506.00	EDV-Leitungskataster						
589.00	GEP	32'456.95				21'463.55	
592.00	Uebertrag Einnahmenüberschuss in LR						
601.00	Übertrag Abwasserpumpwerk vom VV ins FV						
610.00	Kanalisationsanschlussgebühren		10'340.00		30'000		66'880.00
631.00	Rückerstattung Ersatz Kanal						134'881.55
631.01	Rückerstattung Sanierung Pumpwerk		50'305.45				
661.00	Kantonsbeiträge						
72	Abfallentsorgung	22'249.95	0.00	0	0	11'487.25	0.00
720	Abfallentsorgung	22'249.95	0.00	0	0	11'487.25	0.00
501.01	Projekt "sauberes Dorf"	1'774.10				11'487.25	
506.01	Ersatz Glascontainer	20'475.85					
75	Gewässerverbauungen	36'000.00	0.00	84'000	0	36'000.00	0.00
750	Gewässerunterhalt- und -ver- bauungen	36'000.00	0.00	84'000	0	36'000.00	0.00
501.00	Lyssbachstollen	36'000.00		44'000		36'000.00	
501.01	Hochwasserschutz Sofortmassnahmen			40'000			

Investitionsrechnung		Rechnung 2010		Voranschlag 2010		Rechnung 2009	
Kto-Nr.	Bezeichnung	Ausgaben	Einnahmen	Ausgaben	Einnahmen	Ausgaben	Einnahmen
79	Raumordnung	0.00	0.00	0	0	0.00	0.00
790	Raumordnung	0.00	0.00	0	0	0.00	0.00
562.00	Einlage Fonds sbb.biel/Bienne						
581.01	Koordinierte Planung Lyss-Buswil						
661.00	Kantonsbeiträge						
8	VOLKSWIRTSCHAFT	0.00	0.00	0	0	0.00	0.00
86	Energie	0.00	0.00	0	0	0.00	0.00
860	Elektrizität	0.00	0.00	0	0	0.00	0.00
624.00	Rückzahlung Beteiligung ESAG						
9	FINANZEN UND STEUERN	0.00	0.00	0	0	0.00	0.00
94	Vermögens- und Schuldenverwaltung	0.00	0.00	0	0	0.00	0.00
942	Liegenschaften Finanzvermögen	0.00	0.00	0	0	0.00	0.00
501.00	Übertrag Abwasserpumpwerk vom VV ins FV						
503.00	Dach/Fassadensanierung Chasseratweg 2						
595.00	Uebertrag Abgang von Liegenschaften des FV						
600.01	Verkauf Land Finanzvermögen						
610.00	Einmalentschädigung						

Investitionsrechnung		Rechnung 2010		Voranschlag 2010		Rechnung 2009	
Kto-Nr.	Bezeichnung	Ausgaben	Einnahmen	Ausgaben	Einnahmen	Ausgaben	Einnahmen
695.00	Uebertrag Zugänge von Liegen- schaften des FV						
999	Abschluss	92'325.45	1'810'331.42	0	0	248'920.55	1'187'712.05
	Nettoeinnahmen	1'718'005.97				938'791.50	
590.00	Passivierte Einnahmen	92'325.45				248'920.55	
690.00	Aktiviert Ausgaben		1'810'331.42				1'187'712.05
	Total	1'902'656.87	1'902'656.87	1'881'000	30'000	1'436'632.60	1'436'632.60
	Einnahmenüberschuss				1'851'000		
	Ausgabenüberschuss						
	Total	1'902'656.87	1'902'656.87	1'881'000	1'881'000	1'436'632.60	1'436'632.60

Bestandesrechnung		Bestand			Bestand
Kto-Nr.	Bezeichnung	am 01.01.2010	Zuwachs	Abgang	am 31.12.2010
1	AKTIVEN	8'745'136.86	22'996'225.92	23'906'060.40	7'835'302.38
10	FINANZVERMÖGEN	6'100'093.86	21'185'894.50	22'562'050.53	4'723'937.83
100	Flüssige Mittel	1'993'176.64	10'789'649.19	11'771'046.59	1'011'779.24
1000	Kassen	622.95	76'560.95	76'683.90	500.00
1000.01	Kasse	622.95	76'560.95	76'683.90	500.00
1001	Postcheck-Konti	1'373'670.87	5'706'701.03	6'632'431.54	447'940.36
1001.03	Postcheck 25-10194-7	1'373'670.87	5'706'701.03	6'632'431.54	447'940.36
1002	Banken	618'882.82	5'006'387.21	5'061'931.15	563'338.88
1002.01	KK Raiffeisenbank Buswil, 804	600'430.09	4'976'371.66	5'022'108.95	554'692.80
1002.02	BEKB	1'660.95	7.45		1'668.40
1002.03	UBS AG, 272-56652204.0	14'738.23	30'008.10	39'696.00	5'050.33
1002.04	BEKB, Kontokorrent	2'053.55		126.20	1'927.35
101	Guthaben	3'515'628.71	10'043'484.46	10'768'989.13	2'790'124.04
1010	Vorschüsse	700.00	0.00	400.00	300.00
1010.01	Vorschuss Lehrerzimmerkasse	300.00			300.00
1010.02	Vorschuss Kindergarten	0.00			0.00
1010.03	Vorschuss Schalterkasse	400.00		400.00	0.00
1011	Kontokorrent	0.00	5'520.00	5'520.00	0.00
1011.02	KK Familienausgleichskasse	0.00	5'520.00	5'520.00	0.00
1012	Steuerguthaben	2'328'560.99	8'883'248.71	8'934'636.70	2'277'173.00
1012.01	Girokonto Kanton	0.00	4'426'152.91	4'426'152.91	0.00
1012.02	Steuerguthaben NESKO	2'323'779.04	4'457'095.80	4'508'483.79	2'272'391.05

Bestandesrechnung		Bestand			Bestand
Kto-Nr.	Bezeichnung	am 01.01.2010	Zuwachs	Abgang	am 31.12.2010
1012.03	Steuerguthaben Staatskasse	4'781.95			4'781.95
1013	Rückerstattungen von Gemeinwes	615'232.09	527'915.40	779'147.45	364'000.04
1013.02	Lastenausgleich Fürsorge	615'232.09	527'915.40	779'147.45	364'000.04
1013.03	Lastenausgleich Krankenkassen	0.00			0.00
1014	Beiträge von Gemeinwesen	0.00	0.00	0.00	0.00
1014.01	Subventionen von Bund / Kanton	0.00			0.00
1015	Andere Debitoren	500'869.13	279'171.30	687'989.13	92'051.30
1015.01	Debitor Verrechnungssteuer	14'292.23	13'902.80	14'292.23	13'902.80
1015.02	Debitor Diverse	418'013.35	33'122.00	418'013.35	33'122.00
1015.04	Debitor Larix	0.00			0.00
1015.05	Debitor Gebühren	68'563.55	230'608.00	255'683.55	43'488.00
1015.06	Debitor Wehrdienste	0.00	1'376.50		1'376.50
1015.07	Debitor Pensionskasse	0.00	162.00		162.00
1016	Festgelder	0.00	0.00	0.00	0.00
1016.01	Festgeldanlage Raiffeisenbank 10.03.08 - 10.05.08	0.00			0.00
1019	Übrige Guthaben	70'266.50	347'629.05	361'295.85	56'599.70
1019.02	Zahlungsverkehr VESR	0.00	244'786.80	244'786.80	0.00
1019.12	Debitor VST LR Abwasser	11'515.40	21'410.85	22'071.20	10'855.05
1019.13	Debitor VST IR Abwasser	52'213.60	71'989.45	86'363.30	37'839.75
1019.14	Debitor VST LR Abfall	6'521.40	7'751.00	7'923.65	6'348.75
1019.15	Debitor VST IR Abfall	16.10	1'690.95	150.90	1'556.15
1019.99	Saldovortrag	0.00			0.00
102	Anlagen	585'997.51	12'779.30	16'723.81	582'053.00
1023	Liegenschaften	582'053.00	0.00	0.00	582'053.00

Bestandesrechnung		Bestand			Bestand
Kto-Nr.	Bezeichnung	am 01.01.2010	Zuwachs	Abgang	am 31.12.2010
1023.00	Liegenschaften gemäss Verzeichnis	582'053.00			582'053.00
1025	Vorräte	3'944.51	12'779.30	16'723.81	0.00
1025.01	Vorrat Containermarken	3'857.00	12'214.50	16'071.50	0.00
1025.02	Vorrat Sperrgutvignetten	87.51	564.80	652.31	0.00
103	Transitorische Aktiven	5'291.00	339'981.55	5'291.00	339'981.55
1030	Transitorische Aktiven	5'291.00	339'981.55	5'291.00	339'981.55
1030.01	Transitorische Aktiven	5'291.00	339'981.55	5'291.00	339'981.55
11	VERWALTUNGSVERMOEGEN	2'645'043.00	1'810'331.42	1'344'009.87	3'111'364.55
114	Sachgüter	2'128'360.00	1'808'284.82	1'325'283.27	2'611'361.55
1141	Tiefbauten	414'900.00	1'761'828.15	675'366.60	1'501'361.55
1141.03	Abwasserbeseitigung (SF)	0.00	963'460.00	515'498.45	447'961.55
1141.04	Abfallbeseitigung (SF)	14'900.00	22'249.95	3'749.95	33'400.00
1141.06	Allgemeine Rechnung	400'000.00	776'118.20	156'118.20	1'020'000.00
1143	Hochbauten	1'713'460.00	31'756.67	635'216.67	1'110'000.00
1143.06	Allgemeine Rechnung	1'713'460.00	31'756.67	635'216.67	1'110'000.00
1146	Mobilien, Maschinen, Fahrzeuge	0.00	14'700.00	14'700.00	0.00
1146.01	Gemeindewerk-Fahrzeug	0.00	14'700.00	14'700.00	0.00
1146.02	EDV-Anlage Gdeverwaltung	0.00			0.00
1146.05	Mobiliar / Fahrzeuge Schule	0.00			0.00
1146.06	Mobiliar Verwaltung	0.00			0.00
115	Darlehen und Beteiligungen	516'683.00	0.00	16'680.00	500'003.00

Bestandesrechnung		Bestand			Bestand
Kto-Nr.	Bezeichnung	am 01.01.2010	Zuwachs	Abgang	am 31.12.2010
1154	Gemischtwirtschaftliche Unternehmungen	500'002.00	0.00	0.00	500'002.00
1154.01	Aktien BSG/BLS	2.00			2.00
1154.02	Aktien ESAG, Lyss 5'000 Stk à 100.00 nom	500'000.00			500'000.00
1154.03	Darlehen ESAG, Lyss nom. 700'000.00	0.00			0.00
1155	Private Institutionen	1.00	0.00	0.00	1.00
1155.01	Beteiligung Müve Biel-Seeland	1.00			1.00
1159	Uebrige Darlehen und Beteiligungen	16'680.00	0.00	16'680.00	0.00
1159.00	Zinsloses Darlehen Buswil Times Group	0.00			0.00
1159.01	Zinsloses Darlehen PAG Nidau	16'680.00		16'680.00	0.00
116	Investitionsbeiträge	0.00	0.00	0.00	0.00
1164	Gemischtwirtschaftliche Unternehmungen	0.00	0.00	0.00	0.00
1164.01	Investitionsbeitrag Kulturhalle Lyss	0.00			0.00
117	Uebrige aktivierende Ausgaben	0.00	2'046.60	2'046.60	0.00
1179	Übrige aktivierte Ausgaben	0.00	2'046.60	2'046.60	0.00
1179.01	Projekt Lyss-Buswil	0.00	2'046.60	2'046.60	0.00
12	SPEZIALFINANZIERUNGEN	0.00	0.00	0.00	0.00
128	Spezialfinanzierung	0.00	0.00	0.00	0.00
1280	Gestützt auf übergeordnetes Recht	0.00	0.00	0.00	0.00

Bestandesrechnung		Bestand			Bestand
Kto-Nr.	Bezeichnung	am 01.01.2010	Zuwachs	Abgang	am 31.12.2010
1280.01	Vorschuss Abfallbeseitigung 1990	0.00			0.00
13	BILANZFEHLBETRAG	0.00	0.00	0.00	0.00
139	Bilanzfehlbetrag	0.00	0.00	0.00	0.00
1390	Bilanzfehlbetrag	0.00	0.00	0.00	0.00
1390.01	Bilanzfehlbetrag	0.00			0.00
2	PASSIVEN	8'745'136.86	6'163'886.44	7'073'720.92	7'835'302.38
20	FREMDKAPITAL	3'551'155.14	5'839'388.28	6'611'353.07	2'779'190.35
200	Laufende Verpflichtungen	963'744.69	5'831'170.63	5'461'283.87	1'333'631.45
2000	Kreditoren	894'524.39	5'078'396.75	4'699'949.94	1'272'971.20
2000.03	Kreditor Unfall- / Krankenvers	56.90	15'512.10	15'569.00	0.00
2000.04	Kreditor AHV / ALV	0.00	75'237.55	75'237.55	0.00
2000.05	Kreditor Pensionskasse	0.00	54'971.50	54'971.50	0.00
2000.06	Kreditor Lieferanten	765'300.70	4'878'718.15	4'425'005.10	1'219'013.75
2000.07	Manuelle Kreditoren	129'166.79	3'447.45	129'166.79	3'447.45
2000.20	Kontokorrent Gemeinde Lyss	0.00	50'510.00		50'510.00
2000.99	MWST Rappenrundungskonto	0.00			0.00
2001	Depotgelder	4'750.00	650.00	600.00	4'800.00
2001.01	Papiergeld Schule	0.00			0.00
2001.02	Schlüsseldepot Schulliegenschaften	4'750.00	650.00	600.00	4'800.00
2005	Durchlaufende Beiträge	6'263.15	618'818.65	621'257.55	3'824.25
2005.01	Diverse durchlaufende Beiträge	0.00	64'856.00	64'856.00	0.00
2005.02	Durchlaufkonto Lohn	6'263.15	537'170.80	539'609.70	3'824.25

Bestandesrechnung		Bestand			Bestand
Kto-Nr.	Bezeichnung	am 01.01.2010	Zuwachs	Abgang	am 31.12.2010
2005.03	Legislaturfest	0.00	16'791.85	16'791.85	0.00
2006	Kontokorrente	3'084.60	83'168.35	83'168.35	3'084.60
2006.05	Steueranteile Ansprechergemeinden	3'084.60			3'084.60
2006.20	Kontokorrent Wehrdienste	0.00	83'168.35	83'168.35	0.00
2009	Uebrige laufende Verpflichtungen	55'122.55	50'136.88	56'308.03	48'951.40
2009.01	Umsatzsteuer MWST Abwasser	44'996.04	39'365.05	45'135.33	39'225.76
2009.02	Umsatzsteuer MwSt Abfall	10'126.51	10'771.83	11'172.70	9'725.64
201	Kurzfristige Schulden	0.00	0.00	0.00	0.00
2010	Banken	0.00	0.00	0.00	0.00
2010.01	Kontokorrent BEKB	0.00			0.00
2010.02	Kontokorrent Raiffeisenbank	0.00			0.00
202	Mittel- und langfristige Schulden	2'000'000.00	0.00	1'000'000.00	1'000'000.00
2021	Langfristige Darlehen	2'000'000.00	0.00	1'000'000.00	1'000'000.00
2021.26	Festdarlehen BEKB 12.03.2004 - 11.03.2008	0.00			0.00
2021.27	Festdarlehen Postfinance 08.10.2004 - 08.10.2008	0.00			0.00
2021.28	Festdarlehen Postfinance, 09.07.2007 - 08.07.2011	1'000'000.00			1'000'000.00
2021.29	Festdarlehen Raiffeisenbank 07.10.2008 - 07.10.2010	1'000'000.00		1'000'000.00	0.00
203	Verpflichtungen für Sonderrechnungen	171'079.60	9'893.30	71'338.35	109'634.55
2033	Verwaltete Stiftungen	171'079.60	9'893.30	71'338.35	109'634.55
2033.01	Fürsorge	6'569.15	49.25		6'618.40
2033.02	Altersnachmittag	8'651.70	64.90		8'716.60

Bestandesrechnung		Bestand			Bestand
Kto-Nr.	Bezeichnung	am 01.01.2010	Zuwachs	Abgang	am 31.12.2010
2033.03	Allg. Fonds Grabunterhalt	0.00			0.00
2033.04	Spezialfonds Ortsvereinigung	26'621.55	189.20	2'794.20	24'016.55
2033.05	Theaterbühne / Gemeinde	35'577.60	266.85		35'844.45
2033.06	Bazarfonds / Schule	0.00			0.00
2033.07	Spende Contra Cor AG z.G. Primarschule	0.00			0.00
2033.08	Fonds zur Verschönerung des Friedhofs	77'292.15	417.40	43'271.00	34'438.55
2033.09	200 Schuljahr Buswil	318.10		318.10	0.00
2033.10	Papiergeld Schule	16'049.35	8'905.70	24'955.05	0.00
204	Rückstellungen	397'100.00	-21'100.00	59'500.00	316'500.00
2040	Rückstellungen der laufenden Rechnung	59'500.00	11'900.00	59'500.00	11'900.00
2040.03	Rückstellungen Laufende Rechnung	59'500.00	11'900.00	59'500.00	11'900.00
2041	Investitionsrechnung	0.00	20'000.00	0.00	20'000.00
2041.01	Investitionsrechnung	0.00	20'000.00		20'000.00
2049	Wertberichtigung Guthaben	337'600.00	-53'000.00	0.00	284'600.00
2049.01	Wertberichtigung Guthaben	32'600.00	-28'000.00		4'600.00
2049.02	Wertberichtigung Steuerguthaben	305'000.00	-25'000.00		280'000.00
205	Transitorische Passiven	19'230.85	19'424.35	19'230.85	19'424.35
2050	Transitorische Passiven	19'230.85	19'424.35	19'230.85	19'424.35
2050.01	Transitorische Passiven	19'230.85	19'424.35	19'230.85	19'424.35
22	SPEZIALFINANZIERUNG	2'582'416.93	285'643.21	462'367.85	2'405'692.29
228	Verpflichtungen für Spezialfinanzierungen	2'582'416.93	285'643.21	462'367.85	2'405'692.29

Bestandesrechnung		Bestand			Bestand
Kto-Nr.	Bezeichnung	am 01.01.2010	Zuwachs	Abgang	am 31.12.2010
2280	Gestützt auf übergeordnetes Recht	1'146'177.13	178'674.46	454'853.00	869'998.59
2280.01	Schutzraum	97'494.90			97'494.90
2280.02	Abwasserentsorgung Rechnungsausgleich	674'621.86	5'038.84		679'660.70
2280.03	Abwasserentsorgung Werterhalt	285'853.00	169'000.00	454'853.00	0.00
2280.04	Abfallbeseitigung	88'207.37	4'635.62		92'842.99
2281	Gestützt auf Gemeindereglement	1'436'239.80	106'968.75	7'514.85	1'535'693.70
2281.01	Spezialfinanzierung Infrastruktur	1'400'000.00	100'000.00		1'500'000.00
2281.02	Allg. Fonds Grabunterhalt	36'239.80	6'968.75	7'514.85	35'693.70
23	EIGENKAPITAL	2'611'564.79	38'854.95	0.00	2'650'419.74
239	Eigenkapital	2'611'564.79	38'854.95	0.00	2'650'419.74
2390	Eigenkapital	2'611'564.79	38'854.95	0.00	2'650'419.74
2390.01	Eigenkapital	2'611'564.79	38'854.95		2'650'419.74
	Differenz Aktiv / Passiv	0.00	16'832'339.48	16'832'339.48	0.00