









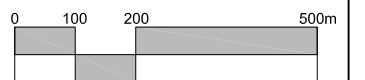
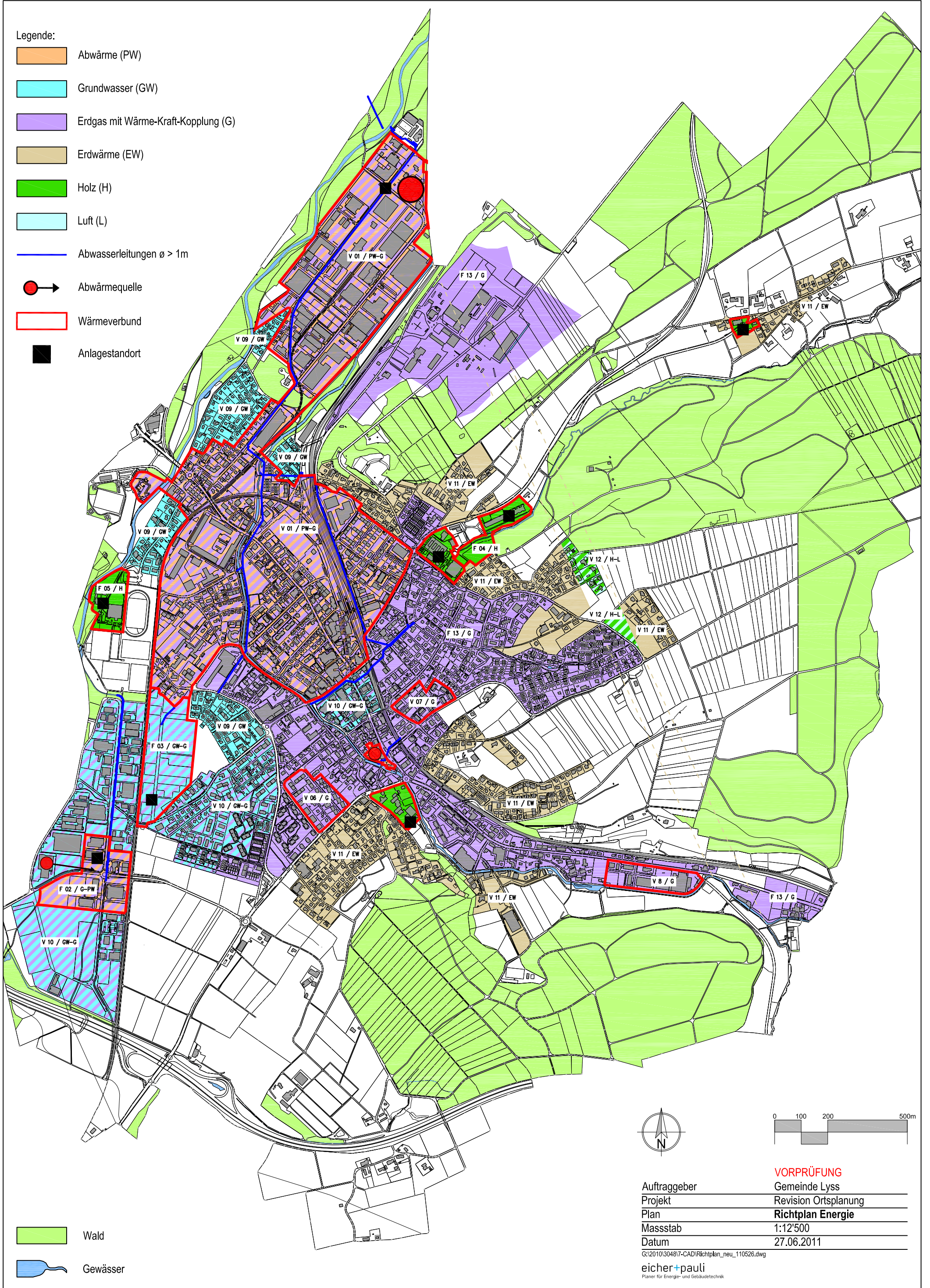


Legende:



-  Abwärme (PW)
-  Grundwasser (GW)
-  Erdgas mit Wärme-Kraft-Kopplung (G)
-  Erdwärme (EW)
-  Holz (H)
-  Luft (L)
-  Abwasserleitungen $\varnothing > 1m$
-  Abwärmequelle
-  Wärmeverbund
-  Anlagestandort



Auftraggeber	VORPRÜFUNG Gemeinde Lyss
Projekt	Revision Ortsplanung
Plan	Richtplan Energie
Massstab	1:12'500
Datum	27.06.2011

G:\2010\3048\7-CAD\Richtplan_neu_110526.dwg

eicher+pauli
Planer für Energie- und Gebäudetechnik

-  Wald
-  Gewässer